

Jahresrechnung 2025

Ablieferung an Primarschulpflege	23.03.2026
Abnahmebeschluss Primarschulpflege	30.03.2026
Ablieferung an Rechnungsprüfungskommission	02.04.2026
Abnahmebeschluss Rechnungsprüfungskommission	06.05.2026
Abnahmebeschluss Gemeindeversammlung	15.06.2026

	VZE	Schülerzahlen	VZE	Schülerzahlen
	2024/2025	2024/2025	2025/2026	2025/2026
Kindergarten inkl. IF	5.12	117	5.05	113
Primarschule inkl. IF / ISR	27.02	432	25.77	414



Inhaltsverzeichnis

	Seite
Bericht, Anträge und Beschlüsse	
1	Bericht der Schulpflege I - 1
2	Anträge und Beschlüsse I - 5
3	Kurzbericht der Revisionsstelle I - 8
4	Vollständigkeitserklärung I -12
Jahresrechnung - Finanzbericht	
5	Finanzierung II - 1
6	Erfolgsrechnung II - 2
7	Investitionsrechnungen II - 3
8	Bilanz II - 5
9	Geldflussrechnung II - 7
10	Anhang
Grundlagen und Grundsätze der Rechnungslegung	
	Angewandtes Regelwerk II - 9
	Rechnungslegungs-, Bilanzierungs- und Bewertungsgrundsätze II - 9
	Organisationseinheiten II - 11
Finanzinformationen	
	Ausgewählte Positionen des Finanzvermögens II - 12
	Eventualforderungen II - 13
	Anlagenspiegel Finanzvermögen II - 14
	Anlagenspiegel Verwaltungsvermögen II - 15
	Beteiligungsspiegel II - 17
	Ausgewählte Positionen des Fremdkapitals II - 18
	Gewährleistungsspiegel / Eventualverpflichtungen II - 19

	Seite
Leasingverträge	II - 20
Rückstellungsspiegel	II - 21
Eigenkapitalnachweis	II - 23
Haushaltsgleichgewicht	II - 24
Finanzkennzahlen	II - 26
Kreditrechtliche Angaben	
Verpflichtungskredite	II - 27
Gebundene Ausgabenbeschlüsse	II - 28

Jahresrechnung - Details zum Finanzbericht		
11	Erläuterungen zur Erfolgsrechnung	III - 1
12	Erfolgsrechnung	III - 3
13	Erläuterungen zu den Investitionsrechnungen	III - 18
14	Investitionsrechnung Verwaltungsvermögen	III - 19
15	Investitionsrechnung Finanzvermögen	III - 21
16	Bilanz	III - 22

Kontakt

Gemeindeverwaltung Wettwil a.A.
 Ettenbergstrasse 1
 8907 Wettwil a.A.

Finanzvorsteherin: Franziska Bieri
 Rechnungsführerin: Christina Leuthold
 Telefon: 044 700 00 81
 E-Mail: christina.leuthold@wettwil.ch

Bericht, Anträge und Beschlüsse

Primarschulpflege
Sitzung Nr. 03/26 vom 30. März 2026

Protokollauszug

Finanzen		
58-03/26	1	Support- und Querschnitt
	1.2	Finanz- und Rechnungswesen, Controlling
	1.2.5	Jahresrechnung
4		Genehmigung Jahresrechnung 2025 - Beantragung an Gemeindeversammlung

Antrag F. Bieri:

Die Jahresrechnung 2025 der Primarschulgemeinde Wettswil wird wie folgt genehmigt:

<i>Erfolgsrechnung</i>		
Gesamtaufwand	CHF	16'207'876.02
Gesamtertrag	CHF	16'604'308.80
Ertragsüberschuss	CHF	396'432.78

<i>Investitionsrechnung</i>		
Ausgaben Verwaltungsvermögen	CHF	676'601.40
Einnahmen Verwaltungsvermögen	CHF	0.00
Nettoinvestitionen Verwaltungsvermögen	CHF	676'601.40

<i>Investitionsrechnung</i>		
Ausgaben Finanzvermögen	CHF	0.00
Einnahmen Finanzvermögen	CHF	0.00
Einnahmenüberschuss	CHF	0.00

<i>Bilanz</i>		
Bilanzsumme	CHF	17'641'469.44

Der Ertragsüberschuss der Erfolgsrechnung wird dem Bilanzüberschuss zugewiesen.
Dadurch erhöht sich dieser auf CHF 10'804'169.24.

Beleuchtender Bericht:

a) **Erfolgsrechnung**
Die Primarschulgemeinde Wettswil a.A. schliesst das Rechnungsjahr 2025 mit einem Ertragsüberschuss von CHF 396'432.78 ab und übertrifft damit den budgetierten Aufwandüberschuss von CHF 465'585.75 um CHF 862'018.53.

Überblick

Auch im Jahr 2025 konnte die Primarschule Wettswil von Mehreinnahmen im Steuerbereich profitieren. Da die Steuerertragserwartung erst ab dem Budgetjahr 2026 nach oben korrigiert wurde, war dieses Resultat zu erwarten. Im gesamten Bereich der Bildung gab es praktisch eine Punktlandung beim Resultat im Vergleich zum Budget. In den meisten Bereichen wurde grösstenteils sehr genau budgetiert und es kam nur zu wenigen grösseren Abweichungen, welche im Folgenden genauer erläutert werden:

Steuern & Finanzen

Die Steuererträge liegen 2025 rund CHF 1.7 Mio. höher als im Budget vorhergesehen, was wiederum zur Folge hatte, dass der Finanzausgleich rund CHF 906'000 höher ausgefallen ist als budgetiert. Im letzten Jahr war der Steuermehrertrag gegenüber dem Budget noch rund CHF 3.5 Mio. hoch und der Finanzausgleich rund CHF 2.3 Mio. höher als im Budget. Die grössten Mehreinnahmen sind bei den Einkommenssteuern natürlicher Personen aus früheren Jahren angefallen.

Dank der kompletten Rückzahlung der Schulden gegenüber der politischen Gemeinde aus dem Bau des Schulhauses Aegeten (vergl. Abschnitt «Bilanz» weiter unten) haben die effektiv verrechneten Schuldzinsen signifikant abgenommen und betragen lediglich 30% der budgetierten Zinsen.

Primarschule

Der effektive Nettoaufwand (Aufwand – Erträge) ist auf der Primarstufe (1.-6. Klassen) etwas besser ausgefallen. Der Grund dafür ist, dass im Schuljahr 2025-26 eine Mittelstufenklasse weniger geführt wurde, da ein überdurchschnittlich grosser Jahrgang zuvor in die Oberstufe übertraten ist.

Liegenschaften

Alles in allem betrogen die effektiven Kosten abzüglich der Erträge 0.65% weniger als erwartet. Die grösste Abweichung bringt die Sanierung des Hubbodens im Hallenbad mit sich, welche rund CHF 49'000 kostete. Die Reparatur hat sich als technisch schwierig herausgestellt und dementsprechend hohe Kosten verursacht.

Schulverwaltung

Wegen den Mehreträgen im Bereich Steuern sind auch die Steuerbezugskosten um ca. CHF 92'000 höher ausgefallen auf neu rund CHF 446'000.

Tagesbetreuung

Die stetig steigende Anzahl Buchungen brachte nicht nur Mehreinnahmen mit sich, sondern auch höhere Lohnaufwände. Diese wurden zusätzlich in die Höhe getrieben durch vermehrte Krankheitsausfälle in der Belegschaft, wodurch hohe Stellvertretungskosten entstanden.

Sonderschulen

Insgesamt sind die Nettoaufwendungen (Kosten abzüglich Einnahmen) effektiv zwar fast gleich hoch wie budgetiert, innerhalb der Kostenstruktur gab es jedoch einige Abweichungen. Die Ausgleichszahlungen an die anderen Bezirksgemeinden im Bereich Asylkinder sind rund CHF 50'000 höher ausgefallen als budgetiert. Diese Zahlen variieren jedes Jahr so stark in sämtlichen Bezirksgemeinden, dass eine Budgetierung sehr schwierig ist. Bei den Sonderschulkosten, welche uns vom Kanton verrechnet werden, hat sich ein Abgrenzungsfehler ergeben, welcher die Jahresrechnung 2025 mit CHF 77'000 belastet, obwohl diese Kosten eigentlich im 2024 angefallen wären. Daraus ergibt sich zwar eine Verschiebung der Belastung auf ein anderes Rechnungsjahr, die Kosten insgesamt sind jedoch stimmig. Schwierig zu budgetieren sind auch die Kostenentschädigungen von Seiten des Kantons für die Beschulung der integrierten Sonderschüler. Dieses Jahr war dieser Betrag CHF 1'528'844 hoch. Da jeweils schwierig abzuschätzen ist, wie hoch dieser Betrag jeweils ausfällt resp. ob überhaupt eine Entschädigung ausbezahlt wird, wird er nicht budgetiert.

b) Investitionsrechnung

Informatik (Ersatz- und Neuananschaffungen SuS-Geräte; CHF 100'000)

Für die Investitionen selbst wurden lediglich rund CHF 82'000 genutzt. Für die Durchführung der Submission wurden zusätzlich CHF 5'300 verwendet. Der restliche Betrag ist ungenutzt verfallen.

Schulverwaltung

Detenhühstrasse 2 • 8907 Wetzwil • Tel. 043 466 20 30 • verwaltung@schulewetzwil.ch

Wolfstloch: Übernahme Provisorium (CHF 475'000.-)

Diese Investition wurde vollständig getätigt, wobei die effektive Abrechnung um ca. CHF 4'000 tiefer ausgefallen ist, da der Investitionsbetrag bei der Budgetierung aufgerundet wurde.

Wolfstloch: Planungskosten energetische Sanierung (CHF 500'000.-)

Da es bei der ursprünglichen Planung aufgrund von mangelnden Offerten eine Neuorganisation mit einer Generalplaner-Submission brauchte, ist der ursprünglich gesprochene Kredit von CHF 500'000 ungenutzt verfallen. Für die Generalplanung hat die Gemeindeversammlung im Dezember 2025 einen neuen Kredit gesprochen.

Metten 2: Sanierung Kanalisation (CHF 100'000.-)

Diese Investition wurde vollständig getätigt, wobei die effektiven Kosten um CHF 8'000 tiefer ausgefallen sind.

Metten 2: Sanierung Dach (CHF 100'000.-)

Auch bei der Sanierung des Daches ist es zu Verzögerungen und neuen Projektausführungen gekommen und die Gemeindeversammlung hat im Dezember einen neuen Kredit gesprochen, der diesen ersetzt.

c) Bilanz per 31.12.2025

Sehr erfreulich entwickelt haben sich die Schulden gegenüber der politischen Gemeinde. Die Selbstfinanzierung der letzten Jahre hat es der Primarschule erlaubt, die Schulden aus dem Schulhausbau Ägeten aus den Jahren um 2017 vollständig zurückzuzahlen. Das ist eine ideale Ausgangslage für die bevorstehende Neuerschuldung im Zusammenhang mit der energetischen Sanierung des Schulhauses Wolfstloch. Diesbezüglich ist es der Schulpflege wichtig, einen übersichtlichen Finanzierungsplan aufzustellen mit einer genauen Darstellung der Neuerschuldung und der Amortisationen über die nächsten Jahre, soweit dies im planbaren Rahmen liegt.

Aktiven (in CHF.)	Passiven (in CHF)		
Finanzvermögen	4'152'897.17	Fremdkapital	6'837'300.20
Verwaltungsvermögen	13'488'572.27	Eigenkapital	10'804'169.24
Total Aktiven	17'641'469.44	Total Passiven	17'641'469.44

Die detaillierte Jahresrechnung 2025 liegt während der ordentlichen Aktenaufgabe bei der Gemeindeverwaltung zur Einsicht auf.

Die Primarschulpflege beschliesst:

- Die Jahresrechnung 2025 der Primarschulgemeinde Wettswil wird wie folgt genehmigt:

Erfolgsrechnung	
Gesamtaufwand	CHF 16'207'876.02
Gesamtertrag	CHF 16'604'308.80
Ertragsüberschuss	CHF 396'432.78

Investitionsrechnung Verwaltungsvermögen

Schulverwaltung
 Delfenhühstrasse 2 • 8907 Weiswil • Tel. 043 466 20 30 • verwaltung@schulwettswil.ch

Ausgaben Verwaltungsvermögen	CHF	676'601.40
Einnahmen Verwaltungsvermögen	CHF	0.00
Nettoinvestitionen Verwaltungsvermögen	CHF	676'601.40

Investitionsrechnung Finanzvermögen

Ausgaben Finanzvermögen	CHF	0.00
Einnahmen Finanzvermögen	CHF	0.00
Einnahmenüberschuss	CHF	0.00

Bilanz

Bilanzsumme	CHF	1'776'411'469.44
-------------	-----	------------------

2. Der Ertragsüberschuss der Erfolgsrechnung wird dem Bilanzüberschuss zugewiesen. Dadurch erhöht sich dieser auf CHF 10'804'169.24.
3. Protokollauszug an Finanzverwaltung, RPK, BDO und Gemeindeamt.

Für die Richtigkeit des Auszugs
Die Protokollführerin



Karin Leu Peter

Antrag der Schulpflege

1 Die Schulpflege hat die **Jahresrechnung 2025** der Primarschulgemeinde Wettswil a.A. genehmigt.

2 Die Jahresrechnung 2025 der Primarschulgemeinde Wettswil a.A. weist folgende Eckdaten aus:

Erfolgsrechnung	Gesamtaufwand	Fr.	16'207'876.02
	Gesamtertrag	Fr.	16'604'308.80
	Ertragsüberschuss / Aufwandüberschuss	Fr.	396'432.78
Investitionsrechnung Verwaltungsvermögen	Ausgaben Verwaltungsvermögen	Fr.	676'601.40
	Einnahmen Verwaltungsvermögen	Fr.	-
	Nettoinvestitionen Verwaltungsvermögen	Fr.	676'601.40
Investitionsrechnung Finanzvermögen	Ausgaben Finanzvermögen	Fr.	-
	Einnahmen Finanzvermögen	Fr.	-
	Nettoinvestitionen Finanzvermögen	Fr.	-
Bilanz	Bilanzsumme	Fr.	17'641'469.44

Der Ertragsüberschuss der Erfolgsrechnung wird dem Bilanzüberschuss zugewiesen.
Dadurch erhöht sich der **Bilanzüberschuss auf Fr. 10'804'169.24**

3 Die Primarschulpflege beantragt der Gemeindeversammlung, die Jahresrechnung 2025 der Primarschulgemeinde Wettswil a.A. zu genehmigen.

8907 Wettswil a.A., 30. März 2026
Primarschulpflege Wettswil a.A.


Schulpflegepräsident
Roger Schmutz


Leiterin Schulverwaltung
Karin Leu Peter

Antrag der Rechnungsprüfungskommission

- 1 Die Rechnungsprüfungskommission hat die **Jahresrechnung 2025** der Primarschulgemeinde Wettswil a.A., in der von der Schulpflege am 30. März 2026 beschlossenen Fassung geprüft. Die Jahresrechnung weist folgende Eckdaten aus:


Erfolgsrechnung	Gesamtaufwand	Fr.	16'207'876.02
	Gesamtertrag	Fr.	16'604'308.80
	Ertragsüberschuss / Aufwandüberschuss	Fr.	396'432.78
Investitionsrechnung Verwaltungsvermögen	Ausgaben Verwaltungsvermögen	Fr.	676'601.40
	Einnahmen Verwaltungsvermögen	Fr.	-
	Nettoinvestitionen Verwaltungsvermögen	Fr.	676'601.40
Investitionsrechnung Finanzvermögen	Ausgaben Finanzvermögen	Fr.	-
	Einnahmen Finanzvermögen	Fr.	-
	Nettoinvestitionen Finanzvermögen	Fr.	-
Bilanz	Bilanzsumme	Fr.	17'641'469.44

Der Ertragsüberschuss der Erfolgsrechnung wird dem Bilanzüberschuss zugewiesen. Dadurch erhöht sich der **Bilanzüberschuss auf Fr. 10'804'169.24.**

- 2 Die Rechnungsprüfungskommission stellt fest, dass die Jahresrechnung der Primarschulgemeinde Wettswil a.A. finanzrechtlich zulässig und rechnerisch richtig ist. Die finanzpolitische Prüfung der Jahresrechnung gibt zu keinen Bemerkungen Anlass.
- 3 Die Rechnungsprüfungskommission hat den Kurzbericht der finanztechnischen Prüfung zur Kenntnis genommen.
- 4 Die Rechnungsprüfungskommission beantragt der Gemeindeversammlung, die Jahresrechnung 2025 der Primarschulgemeinde Wettswil a.A., entsprechend dem Antrag der Primarschulpflege, zu genehmigen.

8907 Wettswil a.A., 6. Mai 2026

Rechnungsprüfungskommission Wettswil a.A.


Präsident
Christian Gräub


Aktuar
Andi Burri

Beschluss der Gemeindeversammlung

Die Gemeindeversammlung hat **die Jahresrechnung 2025** der Primarschulgemeinde Wettswil a.A. am 15.06.2026 entsprechend dem Antrag der Primarschulpflege genehmigt. Die Jahresrechnung weist folgende Eckdaten aus:

Erfolgsrechnung	Gesamtaufwand	Fr.	16'207'876.02
	Gesamtertrag	Fr.	16'604'308.80
	Ertragsüberschuss / Aufwandüberschuss	Fr.	396'432.78
Investitionsrechnung Verwaltungsvermögen	Ausgaben Verwaltungsvermögen	Fr.	676'601.40
	Einnahmen Verwaltungsvermögen	Fr.	-
	Nettoinvestitionen Verwaltungsvermögen	Fr.	676'601.40
Investitionsrechnung Finanzvermögen	Ausgaben Finanzvermögen	Fr.	-
	Einnahmen Finanzvermögen	Fr.	-
	Nettoinvestitionen Finanzvermögen	Fr.	-
Bilanz	Bilanzsumme	Fr.	17'641'469.44

Der Ertragsüberschuss der Erfolgsrechnung wird dem Bilanzüberschuss zugewiesen.
Dadurch erhöht sich der **Bilanzüberschuss auf Fr. 10'804'169.24.**

8907 Wettswil a.A., 15.06.2026
Primarschulpflege Wettswil a.A.

Schulpflegepräsident
Roger Schmutz

Leiterin Schulverwaltung
Karin Leu Peter

An die Rechnungsprüfungskommission der

Primarschulgemeinde Wettswil a.A.

c/o Schulverwaltung
Dettenbühlstrasse 2
8907 Wettswil a.A.

Bericht zur Prüfung der Jahresrechnung 2025

(umfassend die Zeitperiode vom 1.1. - 31.12.2025)

10. April 2026
21112994/PDF/MBE/LEC

BERICHT DER FINANZTECHNISCHEN PRÜFSTELLE

An die Rechnungsprüfungskommission der Primarschulgemeinde Wettswil a.A.

Bericht zur Prüfung der Jahresrechnung

Prüfungsurteil

Wir haben die Jahresrechnung der Primarschulgemeinde Wettswil a.A. (die Primarschulgemeinde) - bestehend aus der Bilanz zum 31. Dezember 2025, der Erfolgsrechnung, der Investitionsrechnung und der Geldflussrechnung für das dann endende Rechnungsjahr sowie dem Anhang, einschliesslich einer Zusammenfassung bedeutsamer Rechnungslegungsmethoden - geprüft.

Nach unserer Beurteilung entspricht die beigegefügte Jahresrechnung den gesetzlichen Vorschriften (Gemeindegesezt (GG), 131.1, und Gemeindeverordnung (VGG), 131.11).

Grundlage für das Prüfungsurteil

Wir haben unsere Abschlussprüfung in Übereinstimmung mit den kantonalen gesetzlichen Vorschriften (Gemeindegesezt (GG), 131.1, und Gemeindeverordnung (VGG), 131.11) und dem Schweizer Prüfungshinweis 60 *Prüfung und Berichterstattung des Abschlussprüfers einer Gemeinderechnung* durchgeführt. Unsere Verantwortlichkeiten nach diesen Vorschriften und Standards sind im Abschnitt "Verantwortlichkeiten der finanztechnischen Prüfstelle für die Prüfung der Jahresrechnung" unseres Berichts weitergehend beschrieben. Wir sind von der Primarschulgemeinde unabhängig in Übereinstimmung mit den kantonalen gesetzlichen Vorschriften (Gemeindegesezt (GG), 131.1, und Gemeindeverordnung (VGG), 131.11) und den Anforderungen des Berufsstands. Wir haben auch unsere sonstigen beruflichen Verhaltenspflichten in Übereinstimmung mit diesen Anforderungen erfüllt.

Wir sind der Auffassung, dass die von uns erlangten Prüfungsnachweise ausreichend und geeignet sind, um als eine Grundlage für unser Prüfungsurteil zu dienen.

Sonstige Informationen

Die Vorsteherschaft ist für die sonstigen Informationen verantwortlich. Die sonstigen Informationen umfassen den Bericht der Vorsteherschaft, die Anträge und Beschlüsse, die Vollständigkeitserklärung, die kreditrechtlichen Angaben sowie die Details zum Finanzbericht, aber nicht die Bilanz, Erfolgsrechnung, Investitionsrechnung, Geldflussrechnung, und die gesetzlich vorgeschriebenen Bestandteile des Anhangs sowie unseren dazugehörigen Bericht.

Unser Prüfungsurteil zur Jahresrechnung erstreckt sich nicht auf die sonstigen Informationen, und wir bringen keinerlei Form von Prüfungsschlussfolgerung hierzu zum Ausdruck.

Im Zusammenhang mit unserer Abschlussprüfung haben wir die Verantwortlichkeit, die sonstigen Informationen zu lesen und dabei zu würdigen, ob die sonstigen Informationen wesentliche Unstimmigkeiten zur Jahresrechnung oder unseren bei der Abschlussprüfung erlangten Kenntnissen aufweisen oder anderweitig wesentlich falsch dargestellt erscheinen.

Falls wir auf Grundlage der von uns durchgeführten Arbeiten den Schluss ziehen, dass eine wesentliche falsche Darstellung dieser sonstigen Informationen vorliegt, sind wir verpflichtet, über diese Tatsache zu berichten. Wir haben in diesem Zusammenhang nichts zu berichten.

Verantwortlichkeiten der Vorsteherschaft für die Jahresrechnung

Die Vorsteherschaft ist verantwortlich für die Aufstellung einer Jahresrechnung in Übereinstimmung mit den kantonalen gesetzlichen Vorschriften (Gemeindegesetz (GG), 131.1, und Gemeindeverordnung (VGG), 131.11) und für die internen Kontrollen, die die Vorsteherschaft als notwendig feststellt, um die Aufstellung einer Jahresrechnung zu ermöglichen, die frei von wesentlichen falschen Darstellungen aufgrund von dolosen Handlungen oder Irrtümern ist.

Verantwortlichkeiten der finanztechnischen Prüfstelle für die Prüfung der Jahresrechnung

Unsere Ziele sind, hinreichende Sicherheit darüber zu erlangen, ob die Jahresrechnung als Ganzes frei von wesentlichen falschen Darstellungen aufgrund von dolosen Handlungen oder Irrtümern ist, und einen Bericht abzugeben, der unser Prüfungsurteil beinhaltet. Hinreichende Sicherheit ist ein hohes Mass an Sicherheit, aber keine Garantie dafür, dass eine in Übereinstimmung mit den kantonalen gesetzlichen Vorschriften (Gemeindegesetz (GG), 131.1, und Gemeindeverordnung (VGG), 131.11) und dem PH 60 durchgeführte Abschlussprüfung eine wesentliche falsche Darstellung, falls eine solche vorliegt, stets aufdeckt. Falsche Darstellungen können aus dolosen Handlungen oder Irrtümern resultieren und werden als wesentlich gewürdigt, wenn von ihnen einzeln oder insgesamt vernünftigerweise erwartet werden könnte, dass sie die auf der Grundlage dieser Jahresrechnung getroffenen wirtschaftlichen Entscheidungen von Nutzern beeinflussen.

Als Teil einer Abschlussprüfung in Übereinstimmung mit dem schweizerischen Gesetz und dem PH 60 üben wir, während der gesamten Abschlussprüfung pflichtgemässes Ermessen aus und bewahren eine kritische Grundhaltung. Darüber hinaus:


- Identifizieren und beurteilen wir die Risiken wesentlicher falscher Darstellungen in der Jahresrechnung aufgrund von dolosen Handlungen oder Irrtümern, planen und führen Prüfungshandlungen als Reaktion auf diese Risiken durch sowie erlangen Prüfungsnachweise, die ausreichend und geeignet sind, um als Grundlage für unser Prüfungsurteil zu dienen. Das Risiko, dass aus dolosen Handlungen resultierende wesentliche falsche Darstellungen nicht aufgedeckt werden, ist höher als ein aus Irrtümern resultierendes, da dolose Handlungen kollusives Zusammenwirken, Fälschungen, beabsichtigte Unvollständigkeits, irreführende Darstellungen oder das Ausserkraftsetzen interner Kontrollen beinhalten können.
- Gewinnen wir ein Verständnis von den für die Prüfung relevanten internen Kontrollen, um Prüfungshandlungen zu planen, die unter den gegebenen Umständen angemessen sind, jedoch nicht mit dem Ziel, ein Prüfungsurteil zur Wirksamkeit der internen Kontrollen der Primarschulgemeinde abzugeben.
- Beurteilen wir die Angemessenheit der angewandten Rechnungslegungsmethoden sowie die Vertretbarkeit der dargestellten geschätzten Werte in der Rechnungslegung und damit zusammenhängenden Angaben.

Wir kommunizieren mit der Vorsteherschaft und mit der Rechnungsprüfungskommission, unter anderem über den geplanten Umfang und die geplante zeitliche Einteilung der Abschlussprüfung sowie über bedeutsame Prüfungsfeststellungen, einschliesslich etwaiger bedeutsamer Mängel in internen Kontrollen, die wir während unserer Abschlussprüfung identifizieren.

Wir empfehlen der Rechnungsprüfungskommission Antrag auf Genehmigung der Jahresrechnung zu stellen.


Zürich, 10. April 2026

BDO AG



Marco Beffa

Leitender Revisor
Zugelassener Revisionsexperte



Claudia Lenggenhager

Zugelassene Revisionsexpertin

Beilage
Jahresrechnung

Vollständigkeitserklärung

Der/Die Finanzvorsteher/in und der/die Rechnungsführer/in bestätigen, dass

- die Jahresrechnung den geltenden gesetzlichen Vorschriften entspricht und frei von wesentlichen falschen Darstellungen ist;
- alle Geschäftsvorfälle in der vorliegenden Jahresrechnung (Bilanz, Erfolgsrechnung, Investitionsrechnungen, Geldflussrechnung und Anhang) erfasst sind;
- alle bilanzierungspflichtigen Vermögenswerte und Verpflichtungen in der Jahresrechnung berücksichtigt sind;
- allen bilanzierungspflichtigen Risiken und Wertebussen bei der Bewertung und Festsetzung der Wertberichtigungen und Rückstellungen genügend Rechnung getragen worden sind;
- alle Eventualverpflichtungen, Bürgschaften, Beteiligungsverhältnisse und weiteren wesentlichen Angaben im Anhang zur Jahresrechnung vollständig und richtig aufgeführt sind;
- alle zum Verständnis des Jahresergebnisses nötigen Informationen in den Kommentaren zur Jahresrechnung enthalten sind.

8907 Wettswil a.A., 30. März 2026
Primarschulgemeinde Wettswil a.A.


Finanzvorsteherin
Franziska Bieri


Rechnungsführerin
Christina Leuthold

Jahresrechnung - Finanzbericht

Finanzierung

Finanzierung	Gesamthaushalt	
	Rechnung	Budget
+ Ertragsüberschuss	396'432.78	0.00
- Aufwandüberschuss	0.00	465'585.75
+ Betriebsgewinne Eigenwirtschaftsbetriebe (Einlagen in Spezialfinanzierung)	-	-
- Betriebsverluste Eigenwirtschaftsbetriebe (Entnahmen aus Spezialfinanzierung)	-	-
+ Aufwand für Abschreibungen und Wertberichtigungen	980'165.90	969'634.75
- Ertrag aus Aufwertungen	0.00	0.00
+ Einlagen in Spezialfinanzierungen und Fonds	0.00	0.00
- Entnahmen aus Spezialfinanzierungen und Fonds	0.00	0.00
+ Einlagen in das Eigenkapital	0.00	0.00
- Entnahmen aus dem Eigenkapital	0.00	0.00
Selbstfinanzierung	1'376'598.68	504'049.00
./. Nettoinvestitionen Verwaltungsvermögen	676'601.40	1'275'000.00
Finanzierungsüberschuss (+) / Finanzierungsfehlbetrag (-)	699'997.28	-770'951.00
Selbstfinanzierungsgrad (in %)	203%	40%

Selbstfinanzierung: Summe der selbst erwirtschafteten Mittel. Die Selbstfinanzierung ist vergleichbar mit der Kenngrösse des Cashflows. Im Vergleich zum Cashflow erfolgt die Berechnung der Selbstfinanzierung nach einer vereinfachten Methode.

Selbstfinanzierungsgrad: Anteil der Nettoinvestitionen, welche aus eigenen Mitteln finanziert werden können. Mittelfristig sollte der Selbstfinanzierungsgrad im Durchschnitt gegen 100 % sein. Bei einem Wert von über 100 % können die Investitionen vollständig eigenfinanziert werden. Ein Selbstfinanzierungsgrad unter 100 % führt zu einer Neuverschuldung.

Richtwerte
> 100 % ideal
80 - 100 % gut bis vertretbar
50 - 80 % problematisch
0 - 50 % ungenügend

Erfolgsrechnung

Gestufter Erfolgsausweis	Rechnung 2025	Budget 2025	Rechnung 2024
30 Personalaufwand	4'406'065.99	4'401'900.00	4'147'241.68
31 Sach- und übriger Betriebsaufwand	2'015'516.89	2'063'960.00	2'062'753.71
33 Abschreibungen Verwaltungsvermögen	980'165.90	969'634.75	963'296.65
35 Einlagen in Spezialfinanzierungen und Fonds	0.00	0.00	0.00
36 Transferaufwand	8'732'782.07	7'609'491.00	9'752'169.03
37 Durchlaufende Beiträge	0.00	0.00	0.00
<i>Total betrieblicher Aufwand</i>	<i>16'134'530.85</i>	<i>15'044'985.75</i>	<i>16'925'461.07</i>
40 Fiskalertrag	14'543'765.65	12'868'000.00	15'459'148.04
41 Regalien und Konzessionen	0.00	0.00	0.00
42 Entgelte	1'492'069.43	1'447'700.00	1'502'375.95
43 Übrige Erträge	0.00	0.00	0.00
45 Entnahmen aus Spezialfinanzierungen und Fonds	0.00	0.00	0.00
46 Transferertrag	390'993.10	241'300.00	316'236.10
47 Durchlaufende Beiträge	0.00	0.00	0.00
<i>Total betrieblicher Ertrag</i>	<i>16'426'828.18</i>	<i>14'557'000.00</i>	<i>17'277'760.09</i>
Ergebnis aus betrieblicher Tätigkeit	292'297.33	-487'985.75	352'299.02
34 Finanzaufwand	65'154.57	113'800.00	82'481.02
44 Finanzertrag	169'290.02	136'200.00	158'593.60
Ergebnis aus Finanzierung	104'135.45	22'400.00	76'112.58
Operatives Ergebnis	396'432.78	-465'585.75	428'411.60
38 Ausserordentlicher Aufwand	0.00	0.00	0.00
48 Ausserordentlicher Ertrag	0.00	0.00	0.00
Ausserordentliches Ergebnis	0.00	0.00	0.00
Gesamtergebnis Erfolgsrechnung	Ertragsüberschuss (+) / Aufwandüberschuss (-)	396'432.78	-465'585.75
39 Interne Verrechnungen: Aufwand	8'190.60	2'000.00	5'434.00
49 Interne Verrechnungen: Ertrag	8'190.60	2'000.00	5'434.00
Total Aufwand	16'207'876.02	15'160'785.75	17'013'376.09
Total Ertrag	16'604'308.80	14'695'200.00	17'441'787.69

Investitionsrechnung Verwaltungsvermögen

Investitionsrechnung VV, Sachgruppen		Rechnung 2025	Budget 2025	Rechnung 2024
50	Sachanlagen	676'601.40	1'275'000.00	116'600.70
51	Investitionsausgaben auf Rechnung Dritter	0.00	0.00	0.00
52	Immaterielle Anlagen	0.00	0.00	0.00
54	Darlehen	0.00	0.00	0.00
55	Beteiligungen und Grundkapitalien	0.00	0.00	0.00
56	Eigene Investitionsbeiträge	0.00	0.00	0.00
57	Durchlaufende Investitionsbeiträge	0.00	0.00	0.00
Total Investitionsausgaben		676'601.40	1'275'000.00	116'600.70
60	Übertragung von Sachanlagen in das Finanzvermögen	0.00	0.00	0.00
61	Rückerstattungen von Investitionsausgaben auf Rechnung Dritter	0.00	0.00	0.00
62	Übertragung von immateriellen Anlagen in das Finanzvermögen	0.00	0.00	0.00
63	Investitionsbeiträge für eigene Rechnung	0.00	0.00	0.00
64	Rückzahlung von Darlehen	0.00	0.00	0.00
65	Übertragung von Beteiligungen in das Finanzvermögen	0.00	0.00	0.00
66	Rückzahlung eigener Investitionsbeiträge	0.00	0.00	0.00
67	Durchlaufende Investitionsbeiträge	0.00	0.00	0.00
Total Investitionseinnahmen		0.00	0.00	0.00
Investitionen Verwaltungsvermögen				
Total Investitionsausgaben		676'601.40	1'275'000.00	116'600.70
Total Investitionseinnahmen		0.00	0.00	0.00
Nettoinvestitionen Verwaltungsvermögen Nettoinvestitionen (-) / Einnahmenüberschuss (+)		-676'601.40	-1'275'000.00	-116'600.70

Investitionsrechnung Finanzvermögen

Investitionsrechnung FV, Sachgruppen		Rechnung 2025	Budget 2025	Rechnung 2024
70	Investitionen in Sach- und immaterielle Anlagen	0.00	0.00	0.00
72	Erwerbs- und Verkaufsnebenkosten von Sach- immateriellen Anlagen	0.00	0.00	0.00
75	Übertragung von Sach- und immateriellen Anlagen aus dem Verwaltungsvermögen	0.00	0.00	0.00
77	Übertragung von realisierten Gewinnen aus Sach- und immateriellen Anlagen in die Erfolgsrechnung	0.00	0.00	0.00
Total Ausgaben		0.00	0.00	0.00
80	Verkauf von Sach- und immateriellen Anlagen	0.00	0.00	0.00
82	Beiträge Dritter für Sach- und immaterielle Anlagen	0.00	0.00	0.00
85	Übertragung von Sach- und immateriellen Anlagen ins Verwaltungsvermögen	0.00	0.00	0.00
87	Übertragung von realisierten Verlusten aus Sach- und immateriellen Anlagen in die Erfolgsrechnung	0.00	0.00	0.00
Total Einnahmen		0.00	0.00	0.00
Investitionen Finanzvermögen				
Total Ausgaben		0.00	0.00	0.00
Total Einnahmen		0.00	0.00	0.00
Nettoinvestitionen Finanzvermögen	Ausgabenüberschuss (-) / Einnahmenüberschuss (+)	0.00	0.00	0.00

Bilanz

Aktiven		01.01.2025	31.12.2025
100	Flüssige Mittel und kurzfristige Geldanlagen	1'179'595.88	56'744.49
101	Forderungen	2'357'765.72	2'363'021.89
102	Kurzfristige Finanzanlagen	0.00	0.00
104	Aktive Rechnungsabgrenzungen	300.00	33'138.79
106	Vorräte und angefangene Arbeiten	69'694.00	75'292.00
	Umlaufvermögen	3'607'355.60	2'528'197.17
107	Langfristige Finanzanlagen	0.00	0.00
108	Sach- und immaterielle Anlagen FV	1'624'700.00	1'624'700.00
	Anlagevermögen Finanzvermögen*	1'624'700.00	1'624'700.00
Total Finanzvermögen		5'232'055.60	4'152'897.17
140	Sachanlagen VV	13'773'262.55	13'471'417.25
142	Immaterielle Anlagen	3'438.40	1'719.20
144	Darlehen	0.00	0.00
145	Beteiligungen, Grundkapitalien	15'435.82	15'435.82
146	Investitionsbeiträge	0.00	0.00
	Anlagevermögen Verwaltungsvermögen*	13'792'136.77	13'488'572.27
Total Verwaltungsvermögen		13'792'136.77	13'488'572.27
Total Aktiven		19'024'192.37	17'641'469.44
* Total Anlagevermögen		15'416'836.77	15'113'272.27

Bilanz

Passiven		01.01.2025	31.12.2025
200	Laufende Verbindlichkeiten	4'536'218.31	2'736'838.95
201	Kurzfristige Finanzverbindlichkeiten	0.00	0.00
204	Passive Rechnungsabgrenzungen	119'804.55	126'921.25
205	Kurzfristige Rückstellungen	1'334'024.00	2'603'561.05
	Kurzfristiges Fremdkapital	5'990'046.86	5'467'321.25
206	Langfristige Finanzverbindlichkeiten	0.00	0.00
208	Langfristige Rückstellungen	2'626'409.05	1'369'978.95
209	Verbindlichkeiten gegenüber Fonds im Fremdkapital	0.00	0.00
	Langfristiges Fremdkapital	2'626'409.05	1'369'978.95
	Total Fremdkapital	8'616'455.91	6'837'300.20
290	Spezialfinanzierungen im Eigenkapital	0.00	0.00
291	Fonds im Eigenkapital	0.00	0.00
292	Rücklagen der Globalbudgetbereiche	0.00	0.00
293	Vorfinanzierungen	0.00	0.00
	Zweckgebundenes Eigenkapital	0.00	0.00
294	Finanzpolitische Reserve	0.00	0.00
296	Marktwertreserve auf Finanzinstrumenten	0.00	0.00
299	Bilanzüberschuss/-fehlbetrag	10'407'736.46	10'804'169.24
	Zweckfreies Eigenkapital	10'407'736.46	10'804'169.24
	Total Eigenkapital	10'407'736.46	10'804'169.24
	Total Passiven	19'024'192.37	17'641'469.44

Geldflussrechnung

Geldflussrechnung - indirekte Methode		Rechnung 2025	Rechnung 2024
	Jahresergebnis Erfolgsrechnung: Ertragsüberschuss (+), Aufwandüberschuss (-)	396'432.78	428'411.60
+	Abschreibungen Verwaltungsvermögen	980'165.90	963'296.65
+/-	Abnahme / Zunahme Forderungen	228'014.03	-583'855.28
+/-	Abnahme / Zunahme Aktive Rechnungsabgrenzungen	-32'838.79	240'501.60
+/-	Abnahme / Zunahme Vorräte und angefangene Arbeiten	-5'598.00	8'307.70
+/-	Wertberichtigungen / Wertaufholungen Darlehen u. Beteiligungen VV	0.00	0.00
+/-	Wertberichtigungen / Wertaufholungen auf Finanzanlagen (nicht realisiert)	0.00	0.00
+/-	Verluste / Gewinne auf Finanzanlagen (realisiert)	0.00	0.00
+/-	Wertberichtigungen / Wertaufholungen Sach- und immaterielle Anlagen FV (nicht realisiert)	0.00	0.00
+/-	Verluste / Gewinne auf Sach- und immaterielle Anlagen FV (realisiert)	0.00	0.00
-	Nicht liquiditätswirksame Erwerbs- und Verkaufsnebenkosten FV	0.00	0.00
+/-	Zunahme / Abnahme Laufende Verbindlichkeiten	733'820.51	-1'364'476.42
+/-	Zunahme / Abnahme Passive Rechnungsabgrenzungen	7'116.70	2'810.25
+/-	Bildung / Auflösung Rückstellungen der Erfolgsrechnung	13'106.95	1'366'101.05
+/-	Einlagen / Entnahmen Fonds/Spezialfinanzierungen FK u. EK	0.00	0.00
+/-	Einlagen / Entnahmen Eigenkapital	0.00	0.00
-	Übertragungen in die Investitionsrechnung (Aktivierte Eigenleistungen)	0.00	0.00
Geldfluss aus betrieblicher Tätigkeit (Cashflow)		2'320'220.08	1'061'097.15
-	Investitionsausgaben Verwaltungsvermögen	-676'601.40	-116'600.70
+	Investitionseinnahmen Verwaltungsvermögen	0.00	0.00
=	Saldo der Investitionsrechnung (Nettoinvestitionen)	-676'601.40	-116'600.70
-	Übertragungen Verwaltungs- ins Finanzvermögen	0.00	0.00
+	Übertragungen Finanz- ins Verwaltungsvermögen	0.00	0.00
+/-	Abnahme / Zunahme Aktive Rechnungsabgrenzungen IR	0.00	0.00
+/-	Zunahme / Abnahme Passive Rechnungsabgrenzungen IR	0.00	0.00
+/-	Bildung / Auflösung Rückstellungen der Investitionsrechnung	0.00	0.00
-	Entnahmen aus Fonds	0.00	0.00
+	Übertragungen in die Investitionsrechnung (Aktivierte Eigenleistungen)	0.00	0.00
Geldfluss aus Investitionstätigkeit ins Verwaltungsvermögen		-676'601.40	-116'600.70
+/-	Abnahme / Zunahme Finanzanlagen FV und derivative Finanzinstrumente	0.00	0.00
+/-	Wertaufholungen / Wertberichtigungen auf Finanzanlagen (nicht realisiert)	0.00	0.00
+/-	Gewinne / Verluste auf Finanzanlagen (realisiert)	0.00	0.00

+/-	Abnahme / Zunahme Sach- und immaterielle Anlagen FV	0.00	0.00
+/-	Wertaufholungen / Wertberichtigungen Sach- und immaterielle Anlagen FV (nicht realisiert)	0.00	0.00
+/-	Gewinne / Verluste auf Sach- und immaterielle Anlagen FV (realisiert)	0.00	0.00
+	Nicht liquiditätswirksame Erwerbs- und Verkaufsnebenkosten FV	0.00	0.00
+	Übertragungen Verwaltungs- ins Finanzvermögen	0.00	0.00
-	Übertragungen Finanz- ins Verwaltungsvermögen	0.00	0.00
	Geldfluss aus Anlagentätigkeit ins Finanzvermögen	0.00	0.00
	Geldfluss aus Investitions- und Anlagentätigkeit	-676'601.40	-116'600.70
+/-	Zunahme / Abnahme Kurzfristige Finanzverbindlichkeiten	0.00	0.00
+/-	Zunahme / Abnahme Langfristige Finanzverbindlichkeiten	0.00	0.00
+/-	Abnahme / Zunahme Kontokorrente mit Dritten (Kontokorrentguthaben)	-233'270.20	0.00
+/-	Zunahme / Abnahme Kontokorrente mit Dritten (Kontokorrentschulden)	-2'533'199.87	-703'043.27
	Geldfluss aus Finanzierungstätigkeit	-2'766'470.07	-703'043.27
	Veränderung Flüssige Mittel und kurzfristige Geldanlagen	-1'122'851.39	241'453.18
	Stand Flüssige Mittel per 1.1.	1'179'595.88	938'142.70
	Stand Flüssige Mittel per 31.12.	56'744.49	1'179'595.88
	Zunahme (+) / Abnahme (-) Flüssige Mittel und kurzfristige Geldanlagen	-1'122'851.39	241'453.18

Anhang

Grundlagen und Grundsätze der Rechnungslegung

Angewandtes Regelwerk

Rechtliche Grundlagen

Die vorliegende Jahresrechnung beruht auf dem Gemeindegesetz vom 20. April 2015 (GG; LS 131.1), der Gemeindeverordnung vom 29. Juni 2016 (VGG, LS 131.11) und dem Handbuch über den Finanzhaushalt der Zürcher Gemeinden.

Regelwerk

Die Rechnungslegung orientiert sich an den Standards des Harmonisierten Rechnungslegungsmodell 2 für die Kantone und Gemeinden (HRM2).

Rechnungslegungs-, Bilanzierungs- und Bewertungsgrundsätze

Rechnungslegungsgrundsätze

Die Rechnungslegung soll die Vermögens-, Finanz- und Ertragslage den tatsächlichen Verhältnissen entsprechend darstellen („True and Fair View“-Prinzip) und richtet sich nach den Grundsätzen der Verständlichkeit, der Wesentlichkeit, der Zuverlässigkeit, der Vergleichbarkeit, der Fortführung, der Stetigkeit, der Periodenabgrenzung und der Bruttodarstellung. In Abweichung vom Prinzip der Bruttodarstellung sind Aufwandminderungsbuchungen beim Personalaufwand zulässig. Der Ressourcenausgleich wird zeitlich abgegrenzt.

Die Buchführung richtet sich nach den Grundsätzen der Vollständigkeit, der Richtigkeit, der Rechzeitigkeit und der Nachprüfbarkeit.

Bilanzierungsgrundsätze

Vermögenswerte werden bilanziert, wenn sie einen künftigen wirtschaftlichen Nutzen hervorbringen oder ihre Nutzung zur Erfüllung öffentlicher Aufgaben vorgesehen ist und ihr Wert verlässlich ermittelt werden kann. Verpflichtungen werden bilanziert, wenn deren Ursprung in einem Ereignis der Vergangenheit liegt, ihre Erfüllung sicher oder wahrscheinlich zu einem Mittelabfluss führen wird und ihr Wert verlässlich ermittelt werden kann.

Die Vermögenswerte werden in Finanz- und Verwaltungsvermögen gegliedert. Das Finanzvermögen besteht aus jenen Vermögenswerten, die ohne Beeinträchtigung der öffentlichen Aufgabenerfüllung veräussert werden können. Das Verwaltungsvermögen umfasst jene Vermögenswerte, die unmittelbar der öffentlichen Aufgabenerfüllung dienen. Verpflichtungen gegenüber Sonderrechnungen werden dem Fremdkapital zugerechnet.

Anhang

Vermögenswerte des Verwaltungsvermögens mit mehrjähriger Nutzungsdauer werden aktiviert, sofern ihr Anschaffungswert über der Aktivierungsgrenze von CHF 50.000.00 liegt (Beschluss der Schulpflege Nr. 147 vom 25.09.2017). Für Grundstücke, Investitionsbeiträge, Darlehen und Beteiligungen kommt keine Aktivierungsgrenze zur Anwendung. Positionen des Finanzvermögens werden ungeachtet der Aktivierungsgrenze bilanziert. Bei den Verpflichtungen kommt die Wesentlichkeitsgrenze von 50'000.00 nur bei den Rückstellungen zur Anwendung. Alle übrigen Positionen der Verbindlichkeiten im Fremdkapital werden unabhängig der Wesentlichkeitsgrenze bilanziert.

Beim Übergang zum HRM2 wurde keine Neubewertung des Verwaltungsvermögens gemäss § 179 Abs. 1 lit. c. GG vorgenommen. Die Neubewertung erfolgte mit dem Start des Pilotprojekts per 01.01.2012.

Die Steuererträge werden nach dem Soll-Prinzip abgegrenzt. Das heisst, dass Ende Jahr alle Steuerguthaben für das betreffende Jahr verbucht sind, für die Rechnungen ausgestellt wurden. Das Soll-Prinzip entspricht nicht vollumfänglich dem Ansatz der periodengerechten Verbuchung, da keine Schätzungen zur Differenz der definitiv geschuldeten Steuern getätigt werden.

Bewertungsgrundsätze

Positionen des Finanzvermögens werden zum Verkehrswert bilanziert. Das Grundeigentum im Finanzvermögen wird in einer Legislaturperiode mindestens einmal neu bewertet. **Die letzte Bewertung des Grundeigentums im Finanzvermögen fand per 01.01.2022 statt.**

Positionen des Verwaltungsvermögens werden zum Anschaffungswert abzüglich der Abschreibungen bilanziert. Erhaltene Investitionsbeiträge werden mit den Investitionsausgaben verrechnet (Aktivierung der Nettoinvestitionen). Die Positionen des VV, die durch Nutzung einem Wertverzehr unterliegen, werden planmässig nach Anlagekategorie über die festgelegte Nutzungsdauer abgeschrieben. Das Verwaltungsvermögen wird jährlich auf dauernde Wertminderungen geprüft. Ist eine dauernde Wertminderung absehbar, wird der bilanzierte Wert berichtigt.

Positionen des Fremdkapitals und des Eigenkapitals werden grundsätzlich zu Nominalwerten bilanziert.

Interne Zinsen

Der Zinssatz für die internen Verzinsungen gemäss § 36 VGG beträgt, gemäss Beschluss der Schulpflege Nr. 32 vom 20.03.2017, **0.50 %**. Verzinst wird der Wert Anfang Jahr.

Verzinst werden

- a) die Verpflichtungen der Schulgemeinde gegenüber Sonderrechnungen,
- b) die Guthaben und Verpflichtungen der Schulgemeinde gegenüber Spezial- und Vorfinanzierungen der Eigenwirtschaftsbetriebe,
- c) die Liegenschaften des Finanzvermögens,
- d) das Verwaltungsvermögen der Eigenwirtschaftsbetriebe.
- e) Grundstücke und Gebäude des Finanzvermögens

Anhang

Organisationseinheiten

In der Rechnung integriert

Die Rechnung wird über den gesamten Haushalt der Schulgemeinde grundsätzlich als Einheit geführt. Sie besteht aus der Hauptrechnung einschliesslich Spezialfinanzierungen und den Sonderrechnungen. Die Jahresrechnung beinhaltet die Gemeindelegislative, die Schulpflege sowie die gesamte Schulverwaltung.

Es werden keine Organisationen mit autonomer Verwaltungsorganisation geführt.

Nicht in der Gemeinderechnung konsolidiert

Die Beteiligungen im Verwaltungsvermögen umfassen Organisationen des öffentlichen Rechts (selbständige öffentlich-rechtliche Anstalt oder Zweckverband) oder des Privatrechts (beispielsweise AG, Stiftung, Verein), welche öffentliche Aufgaben erfüllen. Die Schulgemeinde ist als Mitglied oder Eigentümerin an diesen Organisationen beteiligt. Diese Organisationen werden nicht in die Rechnung der Schulgemeinde konsolidiert, sondern werden im Beteiligungsspiegel ausgewiesen.

Folgende Organisationen, an denen die Schulgemeinde zu mehr als 50 % beteiligt ist und damit einen beherrschenden Einfluss ausüben kann, werden in der Jahresrechnung nicht erfasst:

- keine

Der Beteiligungsspiegel enthält weiterführende Informationen.

Anhang

Finanzinformationen

Ausgewählte Positionen des Finanzvermögens

Konto	Bezeichnung	Buchwert 01.01.2025	Veränderung im Rechnungsjahr	Buchwert 31.12.2025
1010	Forderungen aus Lieferungen und Leistungen gegenüber Dritten	9'148.25	1'211.10	10'359.35
1012	Steuerforderungen	2'348'617.47	-229'225.13	2'119'392.34

Anhang

Eventualforderungen

Schuldner	Art der Forderung	Datum	Verfallzeit	Forderung Betrag	Zinssatz und Zinstermin	Sicherheiten	Hinweise auf verdeckte Risiken
Keine				0.00			

Anhang

Anlagenspiegel - Finanzvermögen

Sach- und immaterielle Anlagen FV		Buchwert 01.01.2025	Zugänge (+)	Abgänge (-)	Verkehrswert- anpassung (+/-)	Umgliederungen (+/-)	Buchwert 31.12.2025
1080.0	Grundstücke	1'624'700.00	0.00	0.00	0.00	0.00	1'624'700.00
1080.1	Grundstücke mit Baurechten	0.00	0.00	0.00	0.00	0.00	0.00
1084.0	Gebäude	0.00	0.00	0.00	0.00	0.00	0.00
1084.1	Grundeigentumsanteile	0.00	0.00	0.00	0.00	0.00	0.00
1086.0	Mobilien	0.00	0.00	0.00	0.00	0.00	0.00
1087.0	Anlagen im Bau	0.00	0.00	0.00	0.00	0.00	0.00
1089.0	Übrige Sach- und immaterielle Anlagen	0.00	0.00	0.00	0.00	0.00	0.00
Total Sachanlagen		1'624'700.00	0.00	0.00	0.00	0.00	1'624'700.00

Anhang

Anlagenspiegel - Verwaltungsvermögen

Gesamthaushalt	Stand 01.01.2025	Anschaffungswerte			Stand 31.12.2025	Stand 01.01.2025	Kumulierte Abschreibungen				Stand 31.12.2025	Buchwert 31.12.2025	
		Zugänge (+) Abgänge (-)	Umglie- derungen (+/-)	Planm. Abschreib.			Ausserplanm. Abschr. / WB	Abgänge (+)	Umglie- derungen (+/-)				
Sachanlagen VV													
1400	Grundstücke	1'859'100.00	0.00	0.00	1'859'100.00	0.00	0.00	0.00	0.00	0.00	0.00	0.00	1'859'100.00
1401	Strassen und Verkehrswege	0.00	0.00	0.00	0.00	0.00	0.00	0.00	0.00	0.00	0.00	0.00	0.00
1402	Wasserbau	0.00	0.00	0.00	0.00	0.00	0.00	0.00	0.00	0.00	0.00	0.00	0.00
1403	Übrige Tiefbauten	3'417'995.37	0.00	92'000.00	3'509'995.37	-1'716'511.22	-117'781.05	0.00	0.00	0.00	-1'834'292.27	0.00	1'675'703.10
1404	Hochbauten	22'518'785.08	0.00	470'689.00	22'989'474.08	-12'406'912.93	-793'280.85	0.00	0.00	0.00	-13'200'193.78	0.00	9'789'280.30
1405	Waldungen	0.00	0.00	0.00	0.00	0.00	0.00	0.00	0.00	0.00	0.00	0.00	0.00
1406	Mobilien VV	2'358'934.61	0.00	87'171.65	2'446'106.26	-2'268'327.11	-67'384.80	0.00	0.00	0.00	-2'335'711.91	0.00	110'394.35
1407	Anlagen im Bau VV	10'198.75	676'601.40	-649'860.65	36'939.50	0.00	0.00	0.00	0.00	0.00	0.00	0.00	36'939.50
1409	Übrige Sachanlagen	0.00	0.00	0.00	0.00	0.00	0.00	0.00	0.00	0.00	0.00	0.00	0.00
Total Sachanlagen		30'165'013.81	676'601.40	0.00	30'841'615.21	-16'391'751.26	-978'446.70	0.00	0.00	0.00	-17'370'197.96	0.00	13'471'417.25
Immaterielle Anlagen													
1420	Software	8'596.10	0.00	0.00	8'596.10	-5'157.70	-1'719.20	0.00	0.00	0.00	-6'876.90	0.00	1'719.20
1421	Lizenzen, Nutzungsrechte, Markenrechte	0.00	0.00	0.00	0.00	0.00	0.00	0.00	0.00	0.00	0.00	0.00	0.00
1427	Immaterielle Anlagen in Realisierung	0.00	0.00	0.00	0.00	0.00	0.00	0.00	0.00	0.00	0.00	0.00	0.00
1429	Übrige immaterielle Anlagen	0.00	0.00	0.00	0.00	0.00	0.00	0.00	0.00	0.00	0.00	0.00	0.00
Total Immaterielle Anlagen		8'596.10	0.00	0.00	8'596.10	-5'157.70	-1'719.20	0.00	0.00	0.00	-6'876.90	0.00	1'719.20
Darlehen													
1440	Bund	0.00	0.00	0.00	0.00	0.00	0.00	0.00	0.00	0.00	0.00	0.00	0.00
1441	Kantone	0.00	0.00	0.00	0.00	0.00	0.00	0.00	0.00	0.00	0.00	0.00	0.00
1442	Gemeinden, Zweckverbände	0.00	0.00	0.00	0.00	0.00	0.00	0.00	0.00	0.00	0.00	0.00	0.00
1443	Öffentliche Sozialversicherungen	0.00	0.00	0.00	0.00	0.00	0.00	0.00	0.00	0.00	0.00	0.00	0.00
1444	Öffentliche Unternehmen	0.00	0.00	0.00	0.00	0.00	0.00	0.00	0.00	0.00	0.00	0.00	0.00
1445	Private Unternehmen	0.00	0.00	0.00	0.00	0.00	0.00	0.00	0.00	0.00	0.00	0.00	0.00
1446	Private Organisationen o. Erwerbszweck	0.00	0.00	0.00	0.00	0.00	0.00	0.00	0.00	0.00	0.00	0.00	0.00
1447	Private Haushalte	0.00	0.00	0.00	0.00	0.00	0.00	0.00	0.00	0.00	0.00	0.00	0.00
1448	Ausland	0.00	0.00	0.00	0.00	0.00	0.00	0.00	0.00	0.00	0.00	0.00	0.00
Total Darlehen		0.00	0.00	0.00	0.00	0.00	0.00	0.00	0.00	0.00	0.00	0.00	0.00

Anhang**Anlagenspiegel - Verwaltungsvermögen**

Gesamthaushalt	Anschaffungswerte				Kumulierte Abschreibungen						Buchwert 31.12.2025	
	Stand 01.01.2025	Zugänge (+) Abgänge (-)	Umglie- derungen (+/-)	Stand 31.12.2025	Stand 01.01.2025	Planm. Abschreib.	Ausserplanm. Abschr. / WB	Abgänge (+)	Umglie- derungen (+/-)	Stand 31.12.2025		
Beteiligungen, Grundkapitalien												
1450	Bund	0.00	0.00	0.00	0.00	0.00	0.00	0.00	0.00	0.00	0.00	0.00
1451	Kantone	0.00	0.00	0.00	0.00	0.00	0.00	0.00	0.00	0.00	0.00	0.00
1452	Gemeinden, Zweckverbände	15'435.82	0.00	0.00	15'435.82	0.00	0.00	0.00	0.00	0.00	0.00	15'435.82
1453	Öffentliche Sozialversicherungen	0.00	0.00	0.00	0.00	0.00	0.00	0.00	0.00	0.00	0.00	0.00
1454	Öffentliche Unternehmen	0.00	0.00	0.00	0.00	0.00	0.00	0.00	0.00	0.00	0.00	0.00
1455	Private Unternehmen	0.00	0.00	0.00	0.00	0.00	0.00	0.00	0.00	0.00	0.00	0.00
1456	Private Organisationen o. Erwerbszweck	0.00	0.00	0.00	0.00	0.00	0.00	0.00	0.00	0.00	0.00	0.00
1457	Private Haushalte	0.00	0.00	0.00	0.00	0.00	0.00	0.00	0.00	0.00	0.00	0.00
1458	Ausland	0.00	0.00	0.00	0.00	0.00	0.00	0.00	0.00	0.00	0.00	0.00
Total Beteiligungen		15'435.82	0.00	0.00	15'435.82	0.00	0.00	0.00	0.00	0.00	0.00	15'435.82
Investitionsbeiträge												
1460	Bund	0.00	0.00	0.00	0.00	0.00	0.00	0.00	0.00	0.00	0.00	0.00
1461	Kantone	0.00	0.00	0.00	0.00	0.00	0.00	0.00	0.00	0.00	0.00	0.00
1462	Gemeinden, Zweckverbände	0.00	0.00	0.00	0.00	0.00	0.00	0.00	0.00	0.00	0.00	0.00
1463	Öffentliche Sozialversicherungen	0.00	0.00	0.00	0.00	0.00	0.00	0.00	0.00	0.00	0.00	0.00
1464	Öffentliche Unternehmen	0.00	0.00	0.00	0.00	0.00	0.00	0.00	0.00	0.00	0.00	0.00
1465	Private Unternehmen	0.00	0.00	0.00	0.00	0.00	0.00	0.00	0.00	0.00	0.00	0.00
1466	Private Organisationen o. Erwerbszweck	0.00	0.00	0.00	0.00	0.00	0.00	0.00	0.00	0.00	0.00	0.00
1467	Private Haushalte	0.00	0.00	0.00	0.00	0.00	0.00	0.00	0.00	0.00	0.00	0.00
1468	Ausland	0.00	0.00	0.00	0.00	0.00	0.00	0.00	0.00	0.00	0.00	0.00
Total Investitionsbeiträge		0.00	0.00	0.00	0.00	0.00	0.00	0.00	0.00	0.00	0.00	0.00
Total Verwaltungsvermögen		30'189'045.73	676'601.40	0.00	30'865'647.13	-16'396'908.96	-980'165.90	0.00	0.00	0.00	-17'377'074.86	13'488'572.27

Anhang

Beteiligungsspiegel

Name Sitz	Rechtsform / Vertragsform	Rechnungs- legungsnorm	Funktion	Tätigkeits- gebiet	Nominalka- pital (100%)	Eigentums- anteil	Stimmanteil Exekutive	Stimmanteil Legislative	Spezifische Risiken	Anschaff- ungswert	Buchwert 31.12.2025
Bilanzierte Beteiligungen im Verwaltungsvermögen											
Schulzweckverband Bezirk Affoltern	ZV	HRM2	2200	Sonderpädagogische Dienstleistungen	157'384.70	9.8%			keine	15'435.82	15'435.82
Total Beteiligungen im Verwaltungsvermögen											15'435.82

Nicht bilanzierte Beteiligungen und Verträge

Anhang

Ausgewählte Positionen des Fremdkapitals

Konto	Bezeichnung	Buchwert 01.01.2025	Veränderung im Rechnungsjahr	Buchwert 31.12.2025
	Keine			

Anhang

Gewährleistungsspiegel / Eventualverbindlichkeiten

Name Sitz	Art der Verpflichtung	Datum	Verfallzeit	Verpflichtung Betrag	Eigentümer/in Miteigentümer/in	Spezifische zus. Angaben	Zahlungsströme im Rechnungsjahr
Eventualverbindlichkeiten (Bürgschaften, Garantieverpflichtungen, Defizitgarantien etc.)							
Keine							0.00
Weitere Verpflichtungen (Altlasten, Konventionalstrafen)							
Keine							0.00

Anhang

Leasingverträge

Firma Sitz	Leasinggut	Anschaffungskosten	Vertragsdauer (Fälligkeiten)	Gesamtbetrag zukünftige Leasingraten
Finanzierungsleasing				
Kein Finanzierungsleasing vorhanden				0.00
Operatives Leasing (sofern der Vertrag nicht innerhalb eines Jahre kündbar ist)				
Kein operatives Leasing vorhanden				0.00

Anhang

Rückstellungsspiegel

Kurzfristige Rückstellungen		Stand	Bildung inkl.	Verwendung	Auflösung	Umbuchung	Stand	Begründung
		01.01.2025	Erhöhung (+)	(-)	(-)	(+/-)	31.12.2025	
2050	Mehrleistungen des Personals	47'195.00	36'973.05	0.00	-47'195.00	0.00	36'973.05	A
2051	Andere Ansprüche des Personals	0.00	0.00	0.00	0.00	0.00	0.00	
2052	Prozesse	0.00	0.00	0.00	0.00	0.00	0.00	
2053	Nicht versicherte Schäden	0.00	0.00	0.00	0.00	0.00	0.00	
2054	Bürgschaften und Garantieleistungen	0.00	0.00	0.00	0.00	0.00	0.00	
2055	Übrige betriebliche Tätigkeit	0.00	0.00	0.00	0.00	0.00	0.00	
2056	Vorsorgeverpflichtungen	0.00	0.00	0.00	0.00	0.00	0.00	
2057	Finanzaufwand	0.00	0.00	0.00	0.00	0.00	0.00	
2058	Investitionsrechnung	0.00	0.00	0.00	0.00	0.00	0.00	
2059	Übrige Rückstellungen	1'286'829.00	0.00	-59'821.05	-1'286'829.00	2'626'409.05	2'566'588.00	B
Total kurzfristige Rückstellungen		1'334'024.00	36'973.05	-59'821.05	-1'334'024.00	2'626'409.05	2'603'561.05	

Begründungen der kurzfristigen Rückstellungen

		Konto ER / IR	Buchwert per 31.12.
A	Ferienguthaben und nicht bezogene DAGs Personal		36'973.05
B	Bildung Rückstellung Finanzausgleich		2'566'588.00
Total kurzfristige Rückstellungen			2'603'561.05

Anhang

Rückstellungsspiegel

Langfristige Rückstellungen		Stand 01.01.2025	Bildung inkl. Erhöhung (+)	Verwendung (-)	Auflösung (-)	Umbuchung (+/-)	Stand 31.12.2025	Begründung
2081	Ansprüche des Personals	0.00	0.00	0.00	0.00	0.00	0.00	
2082	Prozesse	0.00	0.00	0.00	0.00	0.00	0.00	
2083	Nicht versicherte Schäden	0.00	0.00	0.00	0.00	0.00	0.00	
2084	Bürgschaften und Garantieleistungen	0.00	0.00	0.00	0.00	0.00	0.00	
2085	Übrige betriebliche Tätigkeit	0.00	0.00	0.00	0.00	0.00	0.00	
2086	Vorsorgeverpflichtungen	0.00	0.00	0.00	0.00	0.00	0.00	
2087	Finanzaufwand	0.00	0.00	0.00	0.00	0.00	0.00	
2088	Investitionsrechnung	0.00	0.00	0.00	0.00	0.00	0.00	
2089	Übrige Rückstellungen	2'626'409.05	1'369'978.95	0.00	0.00	-2'626'409.05	1'369'978.95	A
Total langfristige Rückstellungen		2'626'409.05	1'369'978.95	0.00	0.00	-2'626'409.05	1'369'978.95	

Begründungen der langfristigen Rückstellungen

		Konto ER / IR	Buchwert 31.12.2025
A	Bildung Rückstellung Finanzausgleich		1'369'978.95
Total langfristige Rückstellungen			1'369'978.95

Anhang

Eigenkapitalnachweis

Veränderungen	Stand 01.01.2025	Ergebnis Vorjahr		Fonds		Rücklagen		Vorfinanzierungen		Finanzpolitische Reserve		Marktwertreserve Finanzinstrumente	Jahresergebnis		Stand 31.12.2025
		Einlage	Entnahme	Einlage	Entnahme	Einlage	Entnahme	Einlage	Entnahme	Einlage	Entnahme	Veränderung	Ertragsü.	Aufwandü.	
2900 Spezialfinanzierungen im Eigenkapital	0.00														0.00
2910 Fonds im Eigenkapital	0.00														0.00
2920 Rücklagen der Globalbudgetbereiche	0.00														0.00
2930 Vorfinanzierungen	0.00														0.00
2940 Finanzpolitische Reserve	0.00									0.00	0.00				0.00
2961 Marktwertreserve auf Finanzinstrumenten	0.00											0.00			0.00
2990 Jahresergebnis	428'411.60	-428'411.60											396'432.78		396'432.78
2999 Kumulierte Ergebnisse der Vorjahre	9'979'324.86		428'411.60												10'407'736.46
Total	10'407'736.46	-428'411.60	428'411.60	0.00	0.00	0.00	0.00	0.00	0.00	0.00	0.00	0.00	396'432.78	0.00	10'804'169.24

Anhang

Haushaltsgleichgewicht

Ausgleich des Budgets

Regel: Der Gemeindesteuerfuss wird grundsätzlich so festgesetzt, dass die Erfolgsrechnung des Budgets ausgeglichen ist (§ 92 Abs. 1 GG).

Jahresergebnis Erfolgsrechnung	Aufwandüberschuss (-) / Ertragsüberschuss (+) gemäss Budget	-465'585.75
Jahresergebnis Erfolgsrechnung	Aufwandüberschuss (-) / Ertragsüberschuss (+) gemäss Jahresrechnung	396'432.78

Der mittelfristige Haushaltsausgleich wird gemäss Beschluss der Primarschulpflege Nr. 83 vom 14.05.2018 folgendermassen definiert: Der Gemeindesteuerfuss wird so festgesetzt, dass die Erfolgsrechnung über einen Zeitraum von zehn Jahren ausgeglichen wird. In die Beurteilung eines ausgeglichenen Haushalts werden ausserordentliche Ereignisse (z.B. Aufwertungsgewinne aus Neubewertung von Liegenschaften Finanzvermögen) miteinbezogen. Ausgenommen ist aber der Erhalt eines Investitionsbeitrages der Politischen Gemeinde. Der mittelfristige Ausgleich erstreckt sich über fünf abgeschlossene Rechnungsjahre, das laufende Budget- bzw. Rechnungsjahr, das folgende Budgetjahr und drei Planjahre. Der mittelfristige Ausgleich erstreckt sich erstmals über die abgeschlossenen Rechnungsjahre 2019, 2020, 2021, 2022 und 2023, das laufende Budget- bzw. Rechnungsjahr 2025, das folgende Budgetjahr 2026 und die Planjahre 2027, 2028 und 2029.

Zulässiger Aufwandüberschuss

Regel: Pro Jahr darf ein Aufwandüberschuss in der Höhe der budgetierten Abschreibungen auf dem Verwaltungsvermögen zuzüglich 3% des Steuerertrags budgetiert werden (§ 92 Abs. 2 GG).

Ist das Finanzvermögen grösser als das Fremdkapital [Nettovermögen], darf von Abs. 2 abgewichen und bis zur Höhe der Differenz ein Aufwandüberschuss budgetiert werden (§ 92 Abs. 3 GG).

Falls Einlagen in die Vorfinanzierungen (§ 90 Abs. 3 GG) oder in die Reserve (§ 123 Abs. 2 GG) budgetiert werden, darf im Budget kein Aufwandüberschuss resultieren.

Die Regelung ist für die Jahresrechnung nicht relevant.

Anhang

Haushaltsgleichgewicht

Kennzahlen

Regel: Zur Beurteilung der Veränderung des Eigenkapitals, der Zinsbelastung und der Investitionen werden folgende Kennzahlen ausgewiesen (§ 94 GG).

Eigenkapitalquote

Die Eigenkapitalquote gibt Auskunft über die Kapitalstruktur der Schulgemeinde. Sie zeigt, zu welchem Anteil die Aktiven selber finanziert sind. Ein höheres Eigenkapital bedeutet mehr Handlungsspielraum der Gemeinde und eine bessere Bonität gegenüber den Kreditgebern.

Richtwerte
> 25 % genügend
< 25 % ungenügend

2020	2021	2022	2023	2024	2025	2026	2027	2028	2029	Ø
48%	52%	54%	52%	55%	61%	56%	50%	46%	52%	53%

Zinsbelastungsquote

Die Zinsbelastungsquote informiert über das Verhältnis der Zinsen zum laufenden Ertrag. Sie zeigt, wie gut die Schulgemeinde ihre Verpflichtungen gegenüber den Kreditgebern erfüllen kann. Die Tragbarkeitsberechnung erfolgt zu einem durchschnittlichen Zinssatz von 5%.

Richtwerte
< 5 % genügend
> 5 % ungenügend

2020	2021	2022	2023	2024	2025	2026	2027	2028	2029	Ø
0%	0%	0%	0%	0%	0%	1%	2%	3%	2%	1%

Investitionsanteil

Der Investitionsanteil zeigt das Ausmass der Investitionstätigkeit an. Er gibt an, welcher Anteil der gesamten Ausgaben einer Schulgemeinde für Investitionen in die Infrastruktur eingesetzt wird.

Richtwerte
> 10 % genügend
< 10 % ungenügend

2020	2021	2022	2023	2024	2025	2026	2027	2028	2029	Ø
3%	6%	2%	2%	1%	4%	8%	22%	22%	2%	7%

Anhang

Finanzkennzahlen

	Rechnung 2025	Budget 2025	Rechnung 2024	Richtwerte
Anzahl Einwohner/in	5'402	5'500	5'314	
Steuerfuss	48%	48%	48%	
Steuerkraft pro Einwohner/in (eigene Berechnung)	5'610	4'870	6'061	
Selbstfinanzierungsgrad	203%	40%	1194%	> 100 % ideal 80 - 100 % gut bis vertretbar 50 - 80 % problematisch < 50 % ungenügend
Anteil der Nettoinvestitionen, der aus eigenen Mitteln finanziert werden kann.				
Zinsbelastungsanteil	0%	1%	0%	0 - 4 % gut 4 - 9 % genügend > 9 % schlecht
Anteil des laufenden Ertrags, welcher durch den Nettozinsaufwand gebunden ist.				
Nettoverschuldungsquotient	18%	0%	22%	< 100 % gut 100 - 150 % genügend > 150 % schlecht
Anteil der direkten Steuern der natürlichen und juristischen Personen, der erforderlich wäre, um die Nettoschuld abzutragen.				
Nettoschuld I pro Einwohnerin und Einwohner	497	0	637	< 0 Fr. Nettovermögen 1 - 1'000 Fr. geringe Verschuldung 1'001 - 2'500 Fr. mittlere Verschuldung 2'501 - 5'000 Fr. hohe Verschuldung > 5'000 Fr. sehr hohe Verschuldung
Verschuldung pro Einwohnerin und Einwohner in Franken.				

Anhang

Kreditrechtliche Angaben

Verpflichtungskredite

Kreditbeschluss								Rechnung 2025						
Datum	Organ	Brutto Netto	Kredit Fr.	Konto ER Konto IR	Bezeichnung	Ausgaben kumuliert bis 2024	Einnahmen kumuliert bis 2024	Ausgaben	Einnahmen	Ausgaben kumuliert bis 2025	Einnahmen kumuliert bis 2025	Abweichung bewilligter Kredit	Abrechnung Datum	Organ
02.12.2024	GV	B	475'000.00	IN25-02 2170.5040.00	WO Übernahme Provisorium	0.00	0.00	470'689.00	0.00	470'689.00	0.00	-4'311.00	16.03.2026	PSP
08.12.2025	GV	B	375'000.00	IN25-04 2170.5040.00	Sanierung Dach ME 2	0.00	0.00	0.00	0.00	0.00	0.00	0.00		
08.12.2025	GV	B	840'000.00	IN25-06 2170.5040.00	Projektierungskredit Energetische Massnahmen	0.00	0.00	0.00	0.00	0.00	0.00	0.00		

Ausweis der von den Stimmberechtigten (Gemeindeversammlung oder Urne) oder dem Gemeindeparlament beschlossenen Verpflichtungskredite (§ 19 Abs. 1 lit. f. VGG).

Anhang

Gebundene Ausgabenbeschlüsse

Kreditbeschluss							Rechnung 2025						
Datum	Brutto Netto	Kredit Fr.	Konto ER Konto IR	Bezeichnung	Ausgaben kumuliert bis 2024	Einnahmen kumuliert bis 2024	Ausgaben	Einnahmen	Ausgaben kumuliert bis 2025	Einnahmen kumuliert bis 2025	Abweichung bewilligter Kredit	Abrechnung Datum	Organ
Keine					0.00	0.00	0.00	0.00	0.00	0.00			

Ausweis der von der Schulpflege als gebunden erklärten Ausgaben über deren Kompetenzlimite gemäss Schulgemeindeordnung.

Jahresrechnung - Details zum Finanzbericht

Erfolgsrechnung

Erläuterungen zur Erfolgsrechnung

2

Bildung

Konto	Rechnung 2025	Budget 2025	Differenz
2110.3020.00	150'740.25	127'200.00	23'540.25 Höhere Vikariatskosten (+3'500), DAZ für Neuzuzüge (+8'000), Logopädin auf 2110 statt 2120 (+11'400)
2110.3611.00	787'314.50	744'400.00	42'914.50 Höhere Vikariatskosten insbesondere für lange Krankheitsausfälle
2110.4260.00	-30'513.60	0.00	-30'513.60 Taggelder für kantonale Lehrpersonen
2120.3010.00	349'040.75	366'500.00	-17'459.25 Pensenreduktionen Klassenassistenzen auf SJ 2025/26
2120.3020.00	681'485.30	631'600.00	49'885.30 Höhere Vikariatskosten (+30'000), ISR Halbjahresstd. zu tief budgetiert (+5'000),
2120.3052.00	119'080.05	140'500.00	-21'419.95 analog Löhne
2120.3055.00	51'257.55	40'300.00	10'957.55 Höhere Kosten insbesondere bei den kantonalen Anstellungen
2120.3104.00	168'241.05	184'200.00	-15'958.95 Mehr Online-Tool Nutzung, weniger Print Medien
2120.3171.00	127'025.62	177'400.00	-50'374.38 Zwei Klassen gemeinsam im Lager, was Kostenersparnisse gegeben hat. Nutzung von günstigen Angeboten für Exkursionen
2120.3611.00	4'129'642.25	4'171'191.00	-41'548.75 Wegfall einer 4. Klasse und Rotationsgewinne
2120.4260.00	-26'458.00	0.00	-26'458.00 Taggelder kantonale Lehrpersonen
2140.3612.00	368'022.00	386'000.00	-17'978.00 Musikschule weniger Musikunterricht
2170.3010.09	-14'280.90	0.00	-14'280.90 Taggelder kommunale Mitarbeiter
2170.3120.00	286'574.85	309'400.00	-22'825.15 Keine Grossentsorgungen (Mulden), Kosten Strom und Öl günstiger eingekauft
2170.3132.00	68'249.25	30'000.00	38'249.25 Generalplaner Submission (63'624.40) PSB 12-01/25
2170.3144.11	34'138.40	54'000.00	-19'861.60 kein grosser Baumschnitt / viel Eigenleistung
2170.3144.21	27'820.80	50'000.00	-22'179.20 kein grosser Baumschnitt / viel Eigenleistung
2170.3144.30	43'910.62	29'500.00	14'410.62 Schaden durch Steinwurf (Fr. 6'216)-wird durch Versicherung rückerstattet / Sanierung Plättli Gastküche PSP 140-06/25
2170.3144.51	48'936.90	0.00	48'936.90 Hubbodenreparatur und Sanierung PSP 11-01/25
2170.3300.40	793'280.85	769'424.95	23'855.90 Gemäss Anlagebuchhaltung
2170.3300.60	67'384.80	80'309.55	-12'924.75 Gemäss Anlagebuchhaltung
2170.4260.00	-11'018.40	0.00	-11'018.40 Reinigung Koop. Kiga, AXA Schaden Oblicht
2180.3010.00	959'268.35	916'200.00	43'068.35 Mehr Pensen und Stellvertretungen
2180.3105.00	109'322.96	129'100.00	-19'777.04 Küchenchef war im ersten Jahr mit eigener Budgetverantwortung bewusst zurückhaltend bei der Ausschöpfung des Budgets und hat grossen Wert auf eine sorgfältige und nachhaltige Einkaufsplanung gelegt.
2180.3637.00	48'331.65	64'000.00	-15'668.35 Weniger Subventionen bezahlt

Konto	Rechnung 2025	Budget 2025	Differenz
2180.4220.00	-1'316'380.30	-1'370'600.00	54'219.70 Weniger gebuchte Module jeweils im zweiten Schulhalbjahr
2191.3130.00	32'454.70	8'300.00	24'154.70 Einführung CMI Protokolle PSB 70-04/25
2191.3612.01	445'526.70	354'000.00	91'526.70 Höhere Steuerbezugskosten aufgrund höheren Steuereinnahmen
2192.3612.00	115'346.81	134'800.00	-19'453.19 Tiefere Kosten
2200.3612.00	84'751.00	35'000.00	49'751.00 Asylkostenverteilung
2200.3631.00	444'464.75	349'100.00	95'364.75 Abgrenzungsfehler aus 2024, Kosten insgesamt aber stimmig
2200.3632.00	229'358.26	213'800.00	15'558.26 Höhere Kosten Schulzweckverband
2200.4631.00	-152'844.00	0.00	-152'844.00 Anteil Kanton ISR SJ 2024/25
2990.3132.00	31'118.08	6'900.00	24'218.08 Kosten Elternrat
2990.4260.00	-38'545.68	0.00	-38'545.68 Einnahmen Elternrat

9

Finanzen und Steuern

9100.4000.00	-9'878'872.40	-9'328'000.00	-550'872.40 Gesamte Funktion 9100: Gemäss Abrechnungen Steuern
9100.4000.10	-1'869'165.70	-960'000.00	-909'165.70
9100.4000.20	-34'100.70	-15'000.00	-19'100.70
9100.4000.40	-110'135.05	-96'000.00	-14'135.05
9100.4000.50	457'610.15	384'000.00	73'610.15
9100.4000.60	44'892.80	29'000.00	15'892.80
9100.4001.00	-1'888'328.50	-1'997'000.00	108'671.50
9100.4001.10	-384'936.55	-205'000.00	-179'936.55
9100.4001.20	-25'129.20	-6'000.00	-19'129.20
9100.4001.50	118'359.25	96'000.00	22'359.25
9100.4002.00	-217'393.15	-96'000.00	-121'393.15
9100.4010.00	-694'617.39	-437'000.00	-257'617.39
9100.4010.10	29'140.96	-144'000.00	173'140.96
9100.4010.50	34'216.40	19'000.00	15'216.40
9300.3632.00	1'310'157.90	403'600.00	906'557.90 Finanzausgleich: Deutlicher Mehrertrag Gemeindesteuern; dadurch höherer zu leistender Beitrag an den Finanzausgleich
9610.3400.00	26'424.53	88'800.00	-62'375.47 Tiefere Zinszahlungen da Schulden gegenüber der politischen Gemeinde abgenommen haben (positiver Saldo per 31.12.25)
9610.3499.00	38'250.70	25'000.00	13'250.70 Zinsaufwand Steuern höher als budgetiert
9610.4401.00	-35'840.32	-6'000.00	-29'840.32 Zinseinnahmen Steuern höher als budgetiert
9999.9000.00	158'400.13	0.00	158'400.13 Ertragsüberschuss

Erfolgsrechnung

Hauptaufgabenbereiche (Funktionale Gliederung)		Rechnung 2025		Budget 2025		Rechnung 2024	
		Aufwand	Ertrag	Aufwand	Ertrag	Aufwand	Ertrag
0	Allgemeine Verwaltung	10'718.12	0.00	11'100.00	0.00	10'440.77	0.00
1	Öffentliche Ordnung und Sicherheit	0.00	0.00	0.00	0.00	0.00	0.00
2	Bildung	14'431'239.39	1'752'225.88	14'228'785.75	1'553'200.00	13'944'707.02	1'721'304.30
3	Kultur, Sport und Freizeit	336'012.06	181'078.35	340'600.00	182'500.00	333'460.21	182'092.50
4	Gesundheit	41'940.65	0.00	50'900.00	0.00	32'097.35	0.00
5	Soziale Sicherheit	0.00	0.00	0.00	0.00	0.00	0.00
6	Verkehr und Nachrichtenübermittlung	0.00	0.00	0.00	0.00	0.00	0.00
7	Umweltschutz und Raumordnung	0.00	0.00	0.00	0.00	0.00	0.00
8	Volkswirtschaft	0.00	0.00	0.00	0.00	0.00	0.00
9	Finanzen und Steuern	1'387'965.80	14'671'004.57	529'400.00	12'959'500.00	2'692'670.74	15'538'390.89
Total Aufwand / Ertrag		16'207'876.02	16'604'308.80	15'160'785.75	14'695'200.00	17'013'376.09	17'441'787.69
Ertragsüberschuss / Aufwandüberschuss		396'432.78	0.00	0.00	465'585.75	428'411.60	0.00
Total		16'604'308.80	16'604'308.80	15'160'785.75	15'160'785.75	17'441'787.69	17'441'787.69

Erfolgsrechnung

Einzelkonten nach Funktionen		Rechnung 2025		Budget 2025		Rechnung 2024	
		Aufwand	Ertrag	Aufwand	Ertrag	Aufwand	Ertrag
0	ALLGEMEINE VERWALTUNG	10'718.12		11'100.00		10'440.77	
01	Legislative und Exekutive	10'718.12		11'100.00		10'440.77	
011	Legislative	10'718.12		11'100.00		10'440.77	
0110	Legislative	10'718.12		11'100.00		10'440.77	
3102.00	Drucksachen, Publikationen						
3130.00	Dienstleistungen Dritter	10'718.12		11'100.00		10'440.77	
2	BILDUNG	14'431'239.39	1'752'225.88	14'228'785.75	1'553'200.00	13'944'707.02	1'721'304.30
21	Obligatorische Schule	13'499'487.00	1'555'988.20	13'485'585.75	1'546'200.00	13'318'274.37	1'593'660.55
211	Eingangsstufe	1'080'625.36	30'513.60	1'034'900.00		1'127'406.70	45'184.00
2110	Primarstufe 1-2 (Kindergarten)	1'080'625.36	30'513.60	1'034'900.00		1'127'406.70	45'184.00
3000.00	Tag- und Sitzungsgelder						
3010.00	Löhne des Verwaltungs- und Betriebspersonals	69'197.60		78'500.00		90'162.95	
3020.00	Löhne der Lehrkräfte	150'740.25		127'200.00		162'916.10	
3020.09	Erstattung von Lohn der Lehrkräfte	0.00		0.00		-8'400.30	
3049.00	Übrige Zulagen						
3050.00	AG-Beiträge AHV, IV, EO, ALV, Verwaltungskosten	13'871.90		15'400.00		15'523.05	
3052.00	AG-Beiträge an andere Pensionskassen	26'382.85		28'200.00		28'426.90	
3053.00	AG-Beiträge an Unfall- und Personal-Haftpflichtversicherungen	1'064.40		1'500.00		1'218.00	
3054.00	AG-Beiträge an Familienausgleichskasse	2'214.80		2'600.00		2'478.45	
3055.00	AG-Beiträge an Krankentaggeldversicherungen	10'000.00		9'400.00		10'000.00	
3090.00	Aus- und Weiterbildung des Personals	1'028.40		4'400.00		1'580.55	
3091.00	Personalwerbung	490.00		1'000.00		2'431.45	
3099.00	Übriger Personalaufwand	817.15		700.00		857.90	
3104.00	Lehrmittel und Schulmaterial	14'845.56		16'100.00		19'005.05	
3109.00	Übriger Material- und Warenaufwand						
3113.00	Anschaffung Hardware						
3119.00	Anschaffung von übrigen nicht aktivierbaren Anlagen	969.85		1'000.00		0.00	
3153.00	Informatik-Unterhalt (Hardware)	0.00		500.00		0.00	
3159.00	Unterhalt übrige mobile Anlagen	0.00		500.00		0.00	
3170.00	Reisekosten und Spesen	57.30		500.00		38.05	
3171.00	Exkursionen, Schulreisen	1'630.80		3'000.00		1'056.85	
3611.00	Entschädigungen an Kantone und Konkordate	787'314.50		744'400.00		800'111.70	
3635.00	Sanierungsbeiträge BVK						
4260.00	Rückerstattungen Dritter		30'513.60				45'184.00

Erfolgsrechnung

Einzelkonten nach Funktionen		Rechnung 2025		Budget 2025		Rechnung 2024	
		Aufwand	Ertrag	Aufwand	Ertrag	Aufwand	Ertrag
212	Primarstufe	5'901'356.61	61'769.80	6'007'791.00	43'700.00	5'746'163.37	125'132.40
2120	Primarstufe 3-8	5'901'356.61	61'769.80	6'007'791.00	43'700.00	5'746'163.37	125'132.40
3000.00	Tag- und Sitzungsgelder						
3010.00	Löhne des Verwaltungs- und Betriebspersonals	349'040.75		366'500.00		265'645.05	
3010.09	Erstattung von Lohn des Verwaltungs- und Betriebspersonals						
3020.00	Löhne der Lehrkräfte	681'485.30		631'600.00		594'946.90	
3020.09	Erstattung von Lohn der Lehrkräfte	0.00		0.00		-8'400.40	
3049.00	Übrige Zulagen	3'750.00		3'800.00		3'750.00	
3050.00	AG-Beiträge AHV, IV, EO, ALV, Verwaltungskosten	64'783.65		62'200.00		53'657.80	
3052.00	AG-Beiträge an andere Pensionskassen	119'080.05		140'500.00		102'448.15	
3053.00	AG-Beiträge an Unfall- und Personal-Haftpflichtversicherungen	5'969.55		6'000.00		4'797.30	
3054.00	AG-Beiträge an Familienausgleichskasse	10'340.80		8'200.00		8'565.40	
3055.00	AG-Beiträge an Krankentaggeldversicherungen	51'257.55		40'300.00		49'901.75	
3090.00	Aus- und Weiterbildung des Personals	50'887.42		58'100.00		49'502.95	
3091.00	Personalwerbung	330.00		3'000.00		1'410.00	
3099.00	Übriger Personalaufwand	3'795.30		4'000.00		4'170.65	
3100.00	Büromaterial	13'530.37		15'000.00		14'712.90	
3101.00	Betriebs-, Verbrauchsmaterial und Handelswaren						
3104.00	Lehrmittel und Schulmaterial	168'241.05		184'200.00		175'879.80	
3109.00	Übriger Material- und Warenaufwand (Pausenäpfel)						
3110.00	Anschaffung Büromaschinen und -geräte						
3111.00	Anschaffung Apparate, Maschinen, Geräte, Fahrzeuge, Werkzeuge						
3113.00	Anschaffung Hardware	6'578.35		14'000.00		17'556.07	
3118.00	Anschaffung von immateriellen Anlagen (Software etc.)						
3119.00	Anschaffung von übrigen nicht aktivierbaren Anlagen	27'799.80		29'200.00		21'987.25	
3130.00	Dienstleistungen Dritter	4'325.50		6'200.00		4'736.40	
3150.00	Unterhalt Büromaschinen und -geräte	10'794.50		11'000.00		9'837.30	
3151.00	Unterhalt Apparate, Maschinen, Geräte, Fahrzeuge, Werkzeuge	3'103.50		3'500.00		3'776.20	
3153.00	Informatik-Unterhalt (Hardware)	17'800.40		21'500.00		14'633.60	
3158.00	Unterhalt immaterielle Anlagen (Software)	45'910.55		40'900.00		51'757.50	
3159.00	Unterhalt übrige mobile Anlagen	5'542.35		9'000.00		3'405.35	
3161.00	Mieten, Benützungskosten Mobilien	342.00		500.00		119.50	
3170.00	Reisekosten und Spesen						
3171.00	Exkursionen, Schulreisen und Lager	127'025.62		177'400.00		154'620.85	

Erfolgsrechnung

Einzelkonten nach Funktionen	Rechnung 2025		Aufwand	Budget 2025		Rechnung 2024	
	Aufwand	Ertrag		Ertrag	Aufwand	Ertrag	
3611.00	Entschädigungen an Kantone und Konkordate	4'129'642.25		4'171'191.00		4'142'745.10	
3612.00	Entschädigungen an Gemeinden und Gemeindezweckverbände						
3631.00	Sanierungsbeiträge BVK (bis 31.12.13)						
3632.00	Beiträge an Gemeinden und Gemeindezweckverbände						
3635.00	Sanierungsbeiträge BVK						
4240.00	Benützungsgebühren und Dienstleistungen (Elternbeiträge)		35'311.80		43'700.00		40'234.00
4250.00	Verkäufe						
4260.00	Rückerstattungen Dritter		26'458.00		0.00		84'898.40
214	Musikschulen	373'771.40		395'100.00		346'884.40	
2140	Musikschulen	373'771.40		395'100.00		346'884.40	
3020.00	Löhne der Lehrkräfte						
3020.09	Erstattung von Lohn der Lehrkräfte						
3050.00	AG-Beiträge AHV, IV, EO, ALV, Verwaltungskosten						
3053.00	AG-Beiträge an Unfall- und Personal-Haftpflichtversicherungen						
3054.00	AG-Beiträge an Familienausgleichskasse						
3099.00	Übriger Personalaufwand						
3104.00	Lehrmittel und Schulmaterial	167.40		800.00		269.80	
3111.00	Anschaffung Musikinstrumente	595.50		600.00		299.00	
3119.00	Anschaffung von übrigen nicht aktivierbaren Anlagen						
3151.00	Unterhalt Musikinstrumente	3'860.00		4'700.00		7'494.00	
3612.00	Beiträge an Gemeinden und Zweckverbände	368'022.00		386'000.00		336'540.00	
3637.00	Beiträge an private Haushalte	1'126.50		3'000.00		2'281.60	
4231.00	Kursgelder						
217	Schulliegenschaften	2'954'877.01	146'687.10	2'961'934.75	131'900.00	3'006'278.94	146'426.50
2170	Schulliegenschaften	2'954'877.01	146'687.10	2'961'934.75	131'900.00	3'006'278.94	146'426.50
3000.00	Tag- und Sitzungsgelder	4'175.00		4'000.00		2'889.00	
3010.00	Lohn Abwart und Reinigungspersonal	733'709.10		739'500.00		733'164.35	
3010.09	Erstattung von Lohn des Verwaltungs- und Betriebspersonals	-14'280.90		0.00		-445.50	
3020.00	Löhne der Lehrkräfte						
3040.00	Kinder- und Ausbildungszulagen (nur im 2011)						
3050.00	AG-Beiträge AHV, IV, EO, ALV, Verwaltungskosten	43'736.45		42'600.00		44'831.95	
3052.00	AG-Beiträge an andere Pensionskassen	80'386.65		90'100.00		79'974.55	
3053.00	AG-Beiträge an Unfall- und Personal-Haftpflichtversicherungen	4'338.50		4'100.00		4'141.10	
3053.09	Erstattung von AG-Beiträgen an Unfall- und Personal-Haftpflichtversicherungen						

Erfolgsrechnung

Einzelkonten nach Funktionen	Rechnung 2025		Budget 2025		Rechnung 2024	
	Aufwand	Ertrag	Aufwand	Ertrag	Aufwand	Ertrag
3054.00 AG-Beiträge an Familienausgleichskasse	7'114.70		7'200.00		7'311.05	
3055.00 AG-Beiträge an Krankentaggeldversicherungen	5'845.00		5'800.00		5'821.70	
3090.00 Aus- und Weiterbildung des Personals	4'218.15		10'300.00		4'388.75	
3091.00 Personalwerbung	2'071.25		1'000.00		415.10	
3099.00 Übriger Personalaufwand	502.70		1'800.00		2'112.80	
3101.00 Betriebs-, Verbrauchsmaterial	40'034.57		50'000.00		49'373.21	
3102.00 Drucksachen, Publikationen						
3111.00 Anschaffung Apparate, Maschinen, Geräte, Fahrzeuge, Werkzeuge	9'981.38		11'800.00		7'412.15	
3112.00 Anschaffung Kleider, Wäsche, Vorhänge	2'331.00		3'000.00		3'262.15	
3119.00 Anschaffung von übrigen nicht aktivierbaren Anlagen	7'703.20		6'000.00		6'192.25	
3120.00 Ver- und Entsorgung	286'574.85		309'400.00		297'833.75	
3130.00 Dienstleistungen Dritter	61'769.56		60'900.00		56'336.49	
3132.00 Honorare externe Berater, Gutachter, Fachexperten etc.	68'249.25		30'000.00		74'576.05	
3134.00 Sachversicherungsprämien	34'577.20		33'000.00		34'747.15	
3137.00 Steuern und Abgaben	247.25		500.00		26'213.85	
3144.00 Unterhalt Hochbauten, Gebäude						
3144.10 Unterhalt Hochbauten, Gebäude Mettlen, Allgemeines	54'776.03		53'500.00		49'624.55	
3144.11 Unterhalt Umgebung allgemein Mettlen	34'138.40		54'000.00		53'845.35	
3144.12 Unterhalt Reinigung Service Mettlen	12'828.90		14'000.00		7'136.00	
3144.13 Unterhalt Hochbauten, Gebäude Mettlen, Besonderes	9'481.25		9'000.00		17'843.20	
3144.14 Unterhalt Hochbauten, Gebäude Mettlen, Hauswartwohnung	546.70		1'000.00		1'277.95	
3144.20 Unterhalt Hochbauten, Gebäude Wolfetsloh, Allgemeines	56'686.69		58'000.00		38'597.60	
3144.21 Unterhalt Umgebung allgemein Wolfetsloh	27'820.80		50'000.00		38'656.20	
3144.22 Unterhalt Reinigung Service Wolfetsloh	6'213.70		7'000.00		16'276.15	
3144.23 Unterhalt Hochbauten, Gebäude Wolfetsloh, Besonderes	29'279.60		21'000.00		67'541.45	
3144.24 Unterhalt Hochbauten, Gebäude Wolfetsloh, Hauswartwohnung	2'394.10		1'000.00			
3144.30 Unterhalt Hochbauten, Gebäude Aegerten, Allgemeines	43'910.62		29'500.00		36'198.85	
3144.31 Unterhalt Umgebung allgemein Aegerten	11'516.00		21'000.00		7'102.05	
3144.32 Unterhalt Reinigung Service Aegerten	24'899.25		22'000.00		14'053.00	
3144.33 Unterhalt Hochbauten, Gebäude Aegerten, Besonderes	51'800.65		60'000.00		1'816.10	
3144.40 Unterhalt Hochbauten, Kindergarten Muchried, Allgemeines	9'476.28		10'000.00		9'002.40	
3144.41 Unterhalt Hochbauten, Kindergarten Muchried, Besonderes	7'774.59		8'000.00		21'357.25	
3144.45 Unterhalt Hochbauten, Kindergarten Bäumlisächer, Allgemeines	15'454.85		10'000.00		6'035.85	
3144.46 Unterhalt Hochbauten, Kindergarten Bäumlisächer, Besonderes	23'539.80		25'000.00		17'534.40	

Erfolgsrechnung

Einzelkonten nach Funktionen	Rechnung 2025		Budget 2025		Rechnung 2024		
	Aufwand	Ertrag	Aufwand	Ertrag	Aufwand	Ertrag	
3144.50	Unterhalt Hochbauten, Schwimmbad, Allgemeines	19'623.35		27'000.00		24'669.04	
3144.51	Unterhalt Hochbauten, Schwimmbad, Besonderes	48'936.90		0.00		41'991.90	
3151.00	Unterhalt Apparate, Maschinen, Geräte, Fahrzeuge, Werkzeuge	15'535.49		15'000.00		19'014.70	
3158.00	Unterhalt immaterielle Anlagen						
3160.00	Miete und Pacht Liegenschaften	84'642.30		85'000.00		112'856.40	
3170.00	Reisekosten und Spesen	150.00		300.00		0.00	
3300.00	Planmässige Abschreibungen Grundstücke VV						
3300.30	Planmässige Abschreibungen übrige Tiefbauten VV	117'781.05		118'181.05		113'181.05	
3300.40	Planmässige Abschreibungen Hochbauten VV	793'280.85		769'424.95		748'134.80	
3300.60	Planmässige Abschreibungen Mobilien VV	67'384.80		80'309.55		100'261.60	
3300.90	Planmässige Abschreibungen übrige Sachanlagen VV						
3320.00	Planmässige Abschreibungen Software	1'719.20		1'719.20		1'719.20	
3631.00	Sanierungsbeiträge BVK (bis 31.12.13)						
3635.00	Sanierungsbeiträge BVK						
4240.00	Benützungsgebühren und Dienstleistungen		2'219.00		2'000.00	3'659.90	
4250.00	Verkäufe					10.00	
4260.00	Rückerstattungen Dritter		11'018.40		0.00	8'021.60	
4310.00	Aktivierbare Eigenleistungen auf Sachanlagen						
4470.00	Pacht- und Mietzinse Liegenschaften VV		21'300.00		20'800.00	20'400.00	
4471.00	Vergütung Dienstwohnungen VV		42'240.00		42'300.00	42'240.00	
4472.00	Vergütung für Benützungen Liegenschaften VV		69'909.70		66'800.00	72'095.00	
4631.00	Beiträge von Kantonen und Konkordaten						
4660.10	Planmässige Auflösung passivierter Investitionsbeiträge von Kanton und Konkordaten für den allgemeinen Haushalt						
4660.20	Planmässige Auflösung passivierter Investitionsbeiträge von Gemeinden und Zweckverbänden für den allgemeinen Haushalt						
218	Tagesbetreuung	1'339'056.66	1'317'010.30	1'337'100.00	1'370'600.00	1'250'142.84	1'276'916.50
2180	Tagesbetreuung	1'339'056.66	1'317'010.30	1'337'100.00	1'370'600.00	1'250'142.84	1'276'916.50
3010.00	Löhne des Verwaltungs- und Betriebspersonals	959'268.35		916'200.00		882'561.50	
3010.09	Erstattung von Lohn des Verwaltungs- und Betriebspersonals	-6'173.75		0.00		-952.95	
3050.00	AG-Beiträge AHV, IV, EO, ALV, Verwaltungskosten	60'355.85		57'900.00		56'213.50	
3052.00	AG-Beiträge an andere Pensionskassen	94'207.95		94'500.00		86'943.85	
3053.00	AG-Beiträge an Unfall- und Personal-Haftpflichtversicherungen	5'806.80		5'600.00		5'329.50	
3054.00	AG-Beiträge an Familienausgleichskasse	9'634.45		9'700.00		8'974.00	
3055.00	AG-Beiträge an Krankentaggeldversicherungen	8'163.65		8'000.00		7'515.60	

Erfolgsrechnung

Einzelkonten nach Funktionen	Rechnung 2025		Budget 2025		Rechnung 2024		
	Aufwand	Ertrag	Aufwand	Ertrag	Aufwand	Ertrag	
3090.00	Aus- und Weiterbildung des Personals	15'619.56	14'000.00		12'934.76		
3091.00	Personalwerbung	2'374.44	4'000.00		3'923.55		
3099.00	Übriger Personalaufwand	1'408.97	1'300.00		1'086.02		
3100.00	Büromaterial	2'128.25	1'500.00		3'227.58		
3101.00	Betriebs-, Verbrauchsmaterial	6'522.89	6'700.00		8'804.90		
3105.00	Lebensmittel	109'322.96	129'100.00		105'654.21		
3113.00	Anschaffung Hardware	0.00	4'000.00		4'301.07		
3119.00	Anschaffung von übrigen nicht aktivierbaren Anlagen	12'159.10	7'300.00		3'677.65		
3130.00	Dienstleistungen Dritter	3'085.60	5'300.00		2'122.35		
3134.00	Sachversicherungsprämien						
3137.00	Steuern und Abgaben						
3150.00	Unterhalt Büromaschinen und -geräte						
3151.00	Unterhalt Apparate, Maschinen, Geräte, Fahrzeuge, Werkzeuge	487.64	2'000.00		1'421.05		
3160.00	Miete und Pacht Liegenschaften						
3170.00	Reisekosten und Spesen	17.00	0.00		0.00		
3171.00	Exkursionen, Schulreisen und Lager	2'655.30	4'000.00		4'680.95		
3612.00	Entschädigungen an Gemeinden und Gemeindezweckverbände	3'680.00	2'000.00		2'990.00		
3631.00	Sanierungsbeiträge BVK (bis 31.12.13)						
3635.00	Sanierungsbeiträge BVK						
3637.00	Beiträge an private Haushalte	48'331.65	64'000.00		48'733.75		
4220.00	Steuern und Kostgelder			1'370'600.00		1'276'466.50	
4250.00	Verkäufe						
4260.00	Rückerstattungen Dritter		630.00	0.00		450.00	
4480.00	Mietzinse von gemieteten Liegenschaften						
4630.00	Bundesbeiträge						
219	Obligatorische Schule, Übriges	1'849'799.96	7.40	1'748'760.00	0.00	1'841'398.12	1.15
2190	Schulleitung & Schulpflege	629'729.20		636'500.00		625'175.65	
3000.00	Entschädigungen, Tag- und Sitzungsgelder Behörden und Komm.	157'077.25		159'100.00		154'039.75	
3010.09	Erstattung von Lohn des Verwaltungs- und Betriebspersonals						
3050.00	AG-Beiträge AHV, IV, EO, ALV, Verwaltungskosten	9'917.30		10'200.00		9'770.60	
3052.00	AG-Beiträge an andere Pensionskassen	15'427.20		15'900.00		15'690.95	
3053.00	AG-Beiträge an Unfall- und Personal-Haftpflichtversicherungen	152.75		1'000.00		285.20	
3053.09	Erstattung von AG-Beiträgen an Unfall- und Personal-Haftpflichtvers.						
3054.00	AG-Beiträge an Familienausgleichskasse	1'583.15		1'700.00		1'559.60	

Erfolgsrechnung

Einzelkonten nach Funktionen	Rechnung 2025		Budget 2025		Rechnung 2024	
	Aufwand	Ertrag	Aufwand	Ertrag	Aufwand	Ertrag
3055.00 AG-Beiträge an Krankentaggeldversicherungen	5'500.00		4'300.00		5'482.85	
3090.00 Aus- und Weiterbildung des Personals	7'605.00		7'300.00		2'055.00	
3091.00 Personalwerbung	0.00		1'000.00		0.00	
3099.00 Übriger Personalaufwand	7'170.05		9'500.00		7'207.00	
3100.00 Büromaterial	879.40		600.00		559.55	
3102.00 Drucksachen, Publikationen	3'659.20		7'000.00		7'155.15	
3103.00 Fachliteratur, Zeitschriften	72.40		500.00		129.85	
3119.00 Anschaffung von übrigen nicht aktivierbaren Anlagen						
3130.00 Dienstleistungen Dritter	8'226.80		3'400.00		6'422.70	
3132.00 Honorare externe Berater, Gutachter, Fachexperten etc.	146.50		7'500.00		2'834.35	
3133.00 Informatik-Nutzungsaufwand						
3150.00 Unterhalt Büromaschinen und -geräte						
3158.00 Unterhalt immaterielle Anlagen						
3170.00 Reisekosten und Spesen	5'015.30		5'600.00		5'646.00	
3181.00 Tatsächliche Forderungsverluste						
3499.00 Übriger Finanzaufwand						
3611.01 Lohnkostenanteile Schulleitung	406'096.90		400'700.00		405'337.10	
3611.02 Kostenanteile an kantonaler Lohnadministration						
3611.03 Entschädigungen an Kantone und Konkordate						
3612.01 Entschädigung an die Politische Gemeinde für Steuerbezugskosten						
3612.02 Entschädigungen an andere Gemeinden (Rechnungsführung)						
3631.00 Sanierungsbeiträge BVK (bis 31.12.13)						
3635.00 Sanierungsbeiträge BVK						
3636.00 Beiträge an private Organisationen ohne Erwerbszweck	1'200.00		1'200.00		1'000.00	
4260.00 Rückerstattungen Dritter						
4611.00 Entschädigungen von Kantonen und Konkordaten						
2191 Schulverwaltung	857'512.55	7.40	730'460.00		872'591.26	1.15
3000.00 Entschädigungen, Tag- und Sitzungsgelder an Behörden und Kommissionen						
3010.00 Löhne des Verwaltungs- und Betriebspersonals	242'414.60		245'300.00		239'710.45	
3010.09 Erstattung von Lohn des Verwaltungs- und Betriebspersonals	-757.35		0.00		-874.95	
3050.00 AG-Beiträge AHV, IV, EO, ALV, Verwaltungskosten	15'566.50		15'700.00		15'392.00	
3052.00 AG-Beiträge an Pensionskassen	33'385.35		35'600.00		32'975.60	
3053.00 AG-Beiträge an Unfall- und Personal-Haftpflichtversicherungen	1'533.25		1'500.00		1'470.15	

Erfolgsrechnung

Einzelkonten nach Funktionen	Rechnung 2025		Budget 2025		Rechnung 2024	
	Aufwand	Ertrag	Aufwand	Ertrag	Aufwand	Ertrag
3053.09 Erstattung von AG-Beiträgen an Unfall- und Personal-Haftpflichtvers.						
3054.00 AG-Beiträge an Familienausgleichskasse	2'484.50		2'600.00		2'456.75	
3055.00 AG-Beiträge an Krankentaggeldversicherungen	2'085.15		2'200.00		2'061.70	
3090.00 Aus- und Weiterbildung des Personals	1'169.50		2'600.00		9'428.50	
3091.00 Personalwerbung						
3099.00 Übriger Personalaufwand						
3100.00 Büromaterial	347.80		3'000.00		2'082.65	
3102.00 Drucksachen, Publikationen						
3103.00 Fachliteratur, Zeitschriften	335.00		300.00		120.00	
3119.00 Anschaffung von übrigen nicht aktivierbaren Anlagen						
3130.00 Dienstleistungen Dritter	32'454.70		8'300.00		8'949.06	
3132.00 Honorare externe Berater, Gutachter, Fachexperten etc.						
3133.00 Informatik-Nutzungsaufwand	23'125.85		20'460.00		23'000.95	
3150.00 Unterhalt Büromöbel und -geräte	1'286.45		1'000.00		1'324.65	
3158.00 Unterhalt immaterielle Anlagen	12'140.15		8'300.00		7'729.15	
3170.00 Reisekosten und Spesen						
3181.00 Tatsächliche Forderungsverluste						
3499.00 Übriger Finanzaufwand						
3611.00 Entschädigungen an Kantone und Konkordate						
3611.02 Kostenanteile an kantonaler Lohnadministration	12'011.05		12'100.00		11'390.00	
3611.03 Entschädigungen an Kantone und Konkordate	8'249.30		0.00		6'089.30	
3612.01 Entschädigung an die Politische Gemeinde für Steuerbezugskosten	445'526.70		354'000.00		491'785.30	
3612.02 Entschädigungen an andere Gemeinden (Rechnungsführung)	24'154.05		17'500.00		17'500.00	
3631.00 Sanierungsbeiträge BVK (bis 31.12.13)						
3635.00 Sanierungsbeiträge BVK						
3636.00 Beiträge an private Organisationen ohne Erwerbszweck						
4260.00 Rückerstattungen Dritter						
4611.00 Entschädigungen vom Kanton und von Konkordaten		7.40				1.15
2192 Volksschule Sonstiges	362'558.21		381'800.00		343'631.21	
3000.00 Entschädigungen, Tag- und Sitzungsgelder an Behörden und Komm.						
3010.00 Löhne des Verwaltungs- und Betriebspersonals						
3050.00 AG-Beiträge AHV, IV, EO, ALV, Verwaltungskosten						
3052.00 AG-Beiträge an Pensionskassen						
3053.00 AG-Beiträge an Unfall- und Personal-Haftpflichtversicherungen						

Erfolgsrechnung

Einzelkonten nach Funktionen	Rechnung 2025		Budget 2025		Rechnung 2024		
	Aufwand	Ertrag	Aufwand	Ertrag	Aufwand	Ertrag	
3054.00							
3055.00							
3099.00							
3102.00							
3103.00							
3119.00							
3130.00							
3134.00							
3170.00							
3171.00							
3611.00							
3612.00							
4250.00							
4631.00							
22	Sonderschulen	895'153.81	157'692.00	727'400.00	7'000.00	616'127.14	122'328.00
220	Sonderschulen	895'153.81	157'692.00	727'400.00	7'000.00	616'127.14	122'328.00
2200	Sonderschulen	895'153.81	157'692.00	727'400.00	7'000.00	616'127.14	122'328.00
3020.00	Löhne der Lehrkräfte						
3020.09	Erstattung von Lohn der Lehrkräfte						
3050.00	AG-Beiträge AHV, IV, EO, ALV, Verwaltungskosten						
3052.00	AG-Beiträge an andere Pensionskassen						
3053.00	AG-Beiträge an Unfall- und Personal-Haftpflichtversicherungen						
3054.00	AG-Beiträge an Familienausgleichskasse						
3055.00	AG-Beiträge an Krankentaggeldversicherungen						
3090.00	Aus- und Weiterbildung des Personals						
3091.00	Personalwerbung						
3099.00	Übriger Personalaufwand						
3100.00	Büromaterial						
3104.00	Lehrmittel						
3119.00	Anschaffung von übrigen nicht aktivierbaren Anlagen						
3130.00	Dienstleistungen Dritter	21'313.00		11'400.00		20'748.20	
3170.00	Reisekosten und Spesen						
3181.00	Tatsächliche Forderungsverluste					620.00	
3611.00	Entschädigungen an Kantone und Konkordate						

Erfolgsrechnung

Einzelkonten nach Funktionen		Rechnung 2025		Budget 2025		Rechnung 2024	
		Aufwand	Ertrag	Aufwand	Ertrag	Aufwand	Ertrag
3612.00	Entschädigungen an Gemeinden und Gemeindezweckverbände	84'751.00		35'000.00		36'617.00	
3631.00	Beiträge an Kantone und Konkordate	444'464.75		349'100.00		232'911.00	
3632.00	Beiträge an Gemeinden und Gemeindezweckverbände	229'358.26		213'800.00		203'759.91	
3635.00	Beiträge an private Unternehmungen	115'266.80		118'100.00		121'471.03	
3635.01	Sanierungsbeiträge BVK						
4230.00	Schulgelder		4'848.00		7'000.00		3'526.00
4260.00	Rückerstattungen Dritter		0.00		0.00		7'885.00
4631.00	Staatsbeiträge		152'844.00		0.00		110'917.00
4632.00	Beiträge von Gemeinden und Gemeindezweckverbänden						
4690.00	Übriger Transferertrag						
29	Übriges Bildungswesen	36'598.58	38'545.68	15'800.00		10'305.51	5'315.75
299	Bildung, Übriges	36'598.58	38'545.68	15'800.00		10'305.51	5'315.75
2990	Bildung, Übriges	36'598.58	38'545.68	15'800.00		10'305.51	5'315.75
3010.00	Löhne des Verwaltungs- und Betriebspersonals						
3053.00	AG-Beiträge an Unfall- und Personal-Haftpflichtversicherungen						
3100.00	Büromaterial						
3130.00	Dienstleistungen Dritter	5'480.50		8'900.00		1'819.10	
3132.00	Honorare externe Berater, Gutachter, Fachexperten etc.	31'118.08		6'900.00		8'486.41	
4260.00	Rückerstattungen Dritter		38'545.68		0.00		5'315.75
3	KULTUR, SPORT UND FREIZEIT	336'012.06	181'078.35	340'600.00	182'500.00	333'460.21	182'092.50
32	Kultur, übrige	336'012.06	181'078.35	340'600.00	182'500.00	333'460.21	182'092.50
321	Bibliotheken	336'012.06	181'078.35	340'600.00	182'500.00	333'460.21	182'092.50
3210	Bibliotheken	336'012.06	181'078.35	340'600.00	182'500.00	333'460.21	182'092.50
3000.00	Entschädigungen, Tag- und Sitzungsgelder						
3010.00	Löhne des Verwaltungs- und Betriebspersonals	200'560.70		203'700.00		202'068.10	
3010.09	Erstattung von Lohn des Verwaltungs- und Betriebspersonals						
3050.00	AG-Beiträge AHV, IV, EO, ALV, Verwaltungskosten	12'802.35		12'900.00		12'685.80	
3052.00	AG-Beiträge an andere Pensionskassen	23'013.50		26'000.00		22'330.80	
3053.00	AG-Beiträge an Unfall- und Personal-Haftpflichtversicherungen	1'261.25		1'300.00		1'215.00	
3054.00	AG-Beiträge an Familienausgleichskasse	2'043.75		2'100.00		2'024.65	
3055.00	AG-Beiträge an Krankentaggeldversicherungen	1'714.90		1'500.00		1'700.40	
3090.00	Aus- und Weiterbildung des Personals	1'748.50		3'400.00		628.25	
3099.00	Übriger Personalaufwand	278.60		200.00		282.35	
3100.00	Büromaterial						

Erfolgsrechnung

Einzelkonten nach Funktionen	Rechnung 2025		Budget 2025		Rechnung 2024	
	Aufwand	Ertrag	Aufwand	Ertrag	Aufwand	Ertrag
3101.00 Betriebs-, Verbrauchsmaterial	7'830.88		8'200.00		9'022.12	
3102.00 Drucksachen, Publikationen	1'516.15		2'300.00		1'603.15	
3103.00 Fachliteratur, Zeitschriften	37'563.04		37'300.00		42'792.42	
3113.00 Anschaffung Hardware						
3119.00 Anschaffung von übrigen nicht aktivierbaren Anlagen	2'292.50		2'400.00		954.80	
3120.00 Ver- und Entsorgung						
3130.00 Dienstleistungen Dritter (Veranstaltungen)	33'725.69		27'850.00		28'969.37	
3132.00 Honorare externe Berater, Gutachter, Fachexperten etc.						
3133.00 EDV-Nutzungsaufwand	1'839.80		2'000.00		1'838.40	
3153.00 Informatik-Unterhalt (Hardware)	1'167.50		1'000.00		972.90	
3158.00 Unterhalt immaterielle Anlagen (Software)	5'559.75		6'400.00		3'589.90	
3159.00 Unterhalt übrige mobile Anlagen	117.00		800.00		0.00	
3160.00 Miete und Pacht Liegenschaften						
3170.00 Reisekosten und Spesen	976.20		1'250.00		781.80	
3300.40 Planmässige Abschreibungen Hochbauten VV						
3301.40 Ausserplanmässige Abschreibungen Hochbauten VV allgemeiner Haushalt						
3631.00 Sanierungsbeiträge BVK (bis 31.12.13)						
3635.00 Sanierungsbeiträge BVK						
4240.00 Benützungsgebühren und Dienstleistungen		19'660.00		21'900.00		19'514.00
4250.00 Verkäufe		684.60		500.00		670.85
4250.01 Verkäufe aus Events/Veranstaltungen		4'459.65		2'000.00		5'436.30
4260.00 Rückerstattungen Dritter		1'340.40		0.00		1'103.65
4310.00 Aktivierbare Eigenleistungen auf Sachanlagen						
4631.00 Beiträge von Kanton und Konkordaten						4'000.00
4632.00 Beiträge von Gemeinden und Gemeindezweckverbänden		154'933.70		158'100.00		151'367.70
4660.10 Planmässige Auflösung passivierter Investitionsbeiträge von Kanton und Konkordaten für den allgemeinen Haushalt						
4660.20 Planmässige Auflösung passivierter Investitionsbeiträge von Gemeinden und Zweckverbänden für den allgemeinen Haushalt						
4 GESUNDHEIT	41'940.65		50'900.00		32'097.35	
43 Gesundheitsprävention	41'940.65		50'900.00		32'097.35	
433 Schulgesundheitsdienst	41'940.65		50'900.00		32'097.35	
4330 Schulgesundheitsdienst	41'940.65		50'900.00		32'097.35	
3010.00 Löhne des Verwaltungs- und Betriebspersonals	6'767.85		8'800.00		4'273.65	
3050.00 AG-Beiträge AHV, IV, EO, ALV, Verwaltungskosten	434.55		600.00		268.90	

Erfolgsrechnung

Einzelkonten nach Funktionen	Rechnung 2025		Budget 2025		Rechnung 2024	
	Aufwand	Ertrag	Aufwand	Ertrag	Aufwand	Ertrag
3052.00						
3053.00						
3054.00						
3055.00						
3090.00						
3099.00						
3100.00						
3106.00						
3111.00						
3136.00						
3158.00						
3637.00						
5						
53						
533						
5330						
3064.00						
9						
91						
910						
9100						
3180.00						
3181.00						
4000.00						
4000.10						
4000.20						
4000.40						
4000.50						
4000.60						
4001.00						
4001.10						
4001.20						
4001.40						
4001.50						
	1'784'398.58	14'671'004.57	529'400.00	12'959'500.00	3'121'082.34	15'538'390.89
	4'299.73	14'543'765.65	10'000.00	12'868'000.00	12'466.65	15'459'148.04
	4'299.73	14'543'765.65	10'000.00	12'868'000.00	12'466.65	15'459'148.04
	4'299.73	14'543'765.65	10'000.00	12'868'000.00	12'466.65	15'459'148.04
	-2'315.41				6'066.64	
	6'615.14		10'000.00		6'400.01	
		9'878'872.40		9'328'000.00		9'565'056.81
		1'869'165.70		960'000.00		3'335'987.20
		34'100.70		15'000.00		-1'460.60
		110'135.05		96'000.00		129'037.85
		-457'610.15		-384'000.00		-711'598.90
		-44'892.80		-29'000.00		-44'599.90
		1'888'328.50		1'997'000.00		1'822'730.14
		384'936.55		205'000.00		229'325.50
		25'129.20		6'000.00		965.04
		39'286.30		38'000.00		58'663.25
		-118'359.25		-96'000.00		-279'322.15

Erfolgsrechnung

Einzelkonten nach Funktionen		Rechnung 2025		Budget 2025		Rechnung 2024	
		Aufwand	Ertrag	Aufwand	Ertrag	Aufwand	Ertrag
4002.00	Quellensteuern natürliche Personen		217'393.15		96'000.00		-73'680.40
4010.00	Gewinnsteuern juristische Personen Rechnungsjahr		694'617.39		437'000.00		668'262.59
4010.10	Gewinnsteuern juristische Personen früherer Jahre		-29'140.96		144'000.00		701'789.65
4010.20	Nachsteuern Gewinnsteuern juristische Personen						
4010.40	Aktive Steuerauscheidungen Gewinnsteuern juristische Personen		30'656.10		29'000.00		22'876.95
4010.50	Passive Steuerauscheidungen Gewinnsteuern juristische Personen		-34'216.40		-19'000.00		-18'436.45
4010.60	Pauschale Steueranrechnung juristische Personen		-418.35				
4011.00	Kapitalsteuern juristische Personen Rechnungsjahr		43'525.46		35'000.00		40'515.36
4011.10	Kapitalsteuern juristische Personen früherer Jahre		10'057.96		12'000.00		12'985.15
4011.20	Nachsteuern Kapitalsteuern juristische Personen						
4011.40	Aktive Steuerauscheidungen Kapitalsteuern juristische Personen		6'927.50		2'000.00		3'053.00
4011.50	Passive Steuerauscheidungen Kapitalsteuern juristische Personen		-4'728.40		-4'000.00		-3'002.05
4012.00	Quellensteuern juristische Personen						
93	Finanz- und Lastenausgleich	1'310'157.90	83'208.00	403'600.00	83'200.00	2'592'093.05	47'952.00
930	Finanz- und Lastenausgleich	1'310'157.90	83'208.00	403'600.00	83'200.00	2'592'093.05	47'952.00
9300	Finanz- und Lastenausgleich	1'310'157.90	83'208.00	403'600.00	83'200.00	2'592'093.05	47'952.00
3632.00	Beiträge an Gemeinden und Gemeindezweckverbände	1'310'157.90		403'600.00		2'592'093.05	
4621.61	Demografische Sonderlastenausgleiche						
4632.20	Demografischer Sonderlastenausgleich		83'208.00		83'200.00		47'952.00
96	Vermögens- und Schuldenverwaltung	73'508.17	44'030.92	115'800.00	8'300.00	88'111.04	29'292.60
961	Zinsen	64'838.23	44'030.92	113'800.00	8'300.00	82'677.04	29'292.60
9610	Zinsen	64'838.23	44'030.92	113'800.00	8'300.00	82'677.04	29'292.60
3181.00	Tatsächliche Forderungsverluste	163.00				196.02	
3400.00	Verzinsung laufende Verbindlichkeiten	26'424.53		88'800.00		62'807.98	
3406.00	Verzinsung langfristige Finanzverbindlichkeiten						
3499.00	Übriger Finanzaufwand (Vergütungszinsen auf Steuern)	38'250.70		25'000.00		19'637.04	
4400.00	Zinsen von Post- und Bankkonten sowie kurzfristigen Geldmarktanlagen				300.00		
4401.00	Verzugszinsen		35'840.32		6'000.00		23'858.60
4940.00	Interne Verrechnung von kalk. Zinsen und Finanzaufwand		8'190.60		2'000.00		5'434.00
963	Liegenschaften des Finanzvermögens	8'190.60		2'000.00		5'434.00	
9630	Liegenschaften des Finanzvermögens	8'190.60		2'000.00		5'434.00	
3940.00	Interne Verrechnung von kalk. Zinsen und Finanzaufwand	8'190.60		2'000.00		5'434.00	
4430.00	Pacht- und Mietzinse Liegenschaften FV						

Erfolgsrechnung

Einzelkonten nach Funktionen	Rechnung 2025		Budget 2025		Rechnung 2024	
	Aufwand	Ertrag	Aufwand	Ertrag	Aufwand	Ertrag
9639 Gewinne und Verluste sowie Wertberichtigungen auf Liegenschaften des Finanzvermögens						
3411.00 Realisierte Verluste auf Grundstücken FV						
3441.00 Wertberichtigung Grundstücke FV						
4411.00 Gewinn aus Verkäufen von Grundstücken FV						
4443.00 Marktwertanpassungen Grundstücke FV						
969 Finanzvermögen, Übriges	479.34					
9690 Finanzvermögen, Übriges	479.34					
3499.00 Übriger Finanzaufwand	479.34					
97 Rückverteilungen						1'998.25
971 Rückverteilungen aus CO2-Abgabe						1'998.25
9710 Rückverteilungen aus CO2-Abgabe						1'998.25
4699.10 Rückverteilung CO2-Abgabe						1'998.25
99 Nicht aufgeteilte Posten	396'432.78		465'585.75		428'411.60	
999 Abschluss	396'432.78		465'585.75		428'411.60	
9999 Abschluss	396.432.78		465'585.75		428'411.60	
9000.00 Ertragsüberschuss	396'432.78				428'411.60	
9001.00 Aufwandüberschuss			465'585.75			
	16'604'308.80	16'604'308.80	15'160'785.75	15'160'785.75	17'441'787.69	17'441'787.69
Gesamtergebnis	16'604'308.80	16'604'308.80	15'160'785.75	15'160'785.75	17'441'787.69	17'441'787.69

Investitionsrechnung

Erläuterungen zu den Investitionsrechnungen

2

Bildung

Konto	Investitionsnummer	Rechnung 2025	Budget 2025	Differenz	
2170.5030.00	IN25-03	92'000.00	100'000.00	-8'000.00	ME 2 Sanierung Kanalisation
2170.5040.00	IN24-03	23'497.75	0.00	23'497.75	ME 2 Feuerpolizeiliche Massnahmen Faltwand Singsaal
2170.5040.00	IN25-02	470'689.00	475'000.00	-4'311.00	WO Übernahme Provisorium
2170.5040.00	IN25-04	3'243.00	100'000.00	-96'757.00	ME 2 Sanierung Dach
2170.5040.00	IN25-06	0.00	500'000.00	-500'000.00	WO Energetische Massnahmen, auf 2026 verschoben
2170.5060.00	IN25-01	87'171.65	100'000.00	-12'828.35	Informatik Hardware Ersatz 2025
Total		676'601.40	1'275'000.00		

Investitionsrechnung Verwaltungsvermögen

Hauptaufgabenbereiche (Funktionale Gliederung)	Rechnung 2025		Budget 2025		Rechnung 2024	
	Ausgaben	Einnahmen	Ausgaben	Einnahmen	Ausgaben	Einnahmen
0 Allgemeine Verwaltung	0.00	0.00	0.00	0.00	0.00	0.00
1 Öffentliche Ordnung und Sicherheit	0.00	0.00	0.00	0.00	0.00	0.00
2 Bildung	676'601.40	0.00	1'275'000.00	0.00	116'600.70	0.00
3 Kultur, Sport und Freizeit	0.00	0.00	0.00	0.00	0.00	0.00
4 Gesundheit	0.00	0.00	0.00	0.00	0.00	0.00
5 Soziale Sicherheit	0.00	0.00	0.00	0.00	0.00	0.00
6 Verkehr und Nachrichtenübermittlung	0.00	0.00	0.00	0.00	0.00	0.00
7 Umweltschutz und Raumordnung	0.00	0.00	0.00	0.00	0.00	0.00
8 Volkswirtschaft	0.00	0.00	0.00	0.00	0.00	0.00
Total Ausgaben / Einnahmen	676'601.40	0.00	1'275'000.00	0.00	116'600.70	0.00
Einnahmenüberschuss / Nettoinvestitionen	0.00	676'601.40	0.00	1'275'000.00	0.00	116'600.70
Total	676'601.40	676'601.40	1'275'000.00	1'275'000.00	116'600.70	116'600.70

Investitionsrechnung Verwaltungsvermögen

Einzelkonten nach Funktionen		Rechnung 2025		Budget 2025		Rechnung 2024	
		Ausgaben	Einnahmen	Ausgaben	Einnahmen	Ausgaben	Einnahmen
2	Bildung	676'601.40		1'275'000.00		116'600.70	
21	Obligatorische Schule	676'601.40		1'275'000.00		116'600.70	
217	Schulliegenschaften	676'601.40		1'275'000.00		116'600.70	
2170	Schulliegenschaften	676'601.40		1'275'000.00		116'600.70	
5030.00	Tiefbauten	92'000.00		100'000.00		0.00	
IN25-03	ME 2 Sanierung Kanalisation	92'000.00		100'000.00		0.00	
5040.00	Hochbauten	497'429.75		1'075'000.00		22'546.60	
IN22-03	ME 2 Feuerpolizeiliche Massnahmen					11'225.85	
IN23-02	WO Fussgängerzugang Sporttrakt					1'122.00	
IN24-03	ME 2 Feuerpolizeiliche Massnahmen Faltsaal	23'497.75				10'198.75	
IN25-02	WO Übernahme Provisorium	470'689.00		475'000.00			
IN25-04	ME 2 Sanierung Dach	3'243.00		100'000.00			
IN25-06	WO Energetische Massnahmen	0.00		500'000.00			
5060.00	Mobilien	87'171.65		100'000.00		94'054.10	
IN24-01	Informatik Hardware Ersatz 2024					94'054.10	
IN25-01	Informatik Hardware Ersatz- und Neuanschaffungen 2025	87'171.65		100'000.00			
9	Finanzen und Steuern		676'601.40				116'600.70
99	Nicht aufgeteilte Posten		676'601.40				116'600.70
999	Abschluss		676'601.40				116'600.70
9999	Abschluss		676'601.40				116'600.70
6900.00	Aktiviere Ausgaben		676'601.40				116'600.70

Investitionsrechnung Finanzvermögen

Hauptaufgabenbereiche (Funktionale Gliederung)	Rechnung 2025		Budget 2025		Rechnung 2024	
	Ausgaben	Einnahmen	Ausgaben	Einnahmen	Ausgaben	Einnahmen
9630 Liegenschaften des Finanzvermögen	0.00	0.00	0.00	0.00	0.00	0.00
9690 Mobilien und übrige Sachanlagen des Finanzvermögens	0.00	0.00	0.00	0.00	0.00	0.00
Total Ausgaben / Einnahmen	0.00	0.00	0.00	0.00	0.00	0.00
Einnahmenüberschuss / Nettoinvestitionen	0.00	0.00	0.00	0.00	0.00	0.00
Total	0.00	0.00	0.00	0.00	0.00	0.00

Bilanz

Aktiven		01.01.2025	31.12.2025
1	Aktiven	19'024'192.37	17'641'469.44
10	Finanzvermögen	5'232'055.60	4'152'897.17
100	Flüssige Mittel und kurzfristige Geldanlagen	1'179'595.88	56'744.49
1000	Kasse	4'426.45	3'852.55
1000.00	Hauptkasse	3'880.80	3'480.35
1000.01	Kasse Bibliothek	545.65	372.20
1001	Post	700'563.95	4'532.49
1001.00	Postcheck-Konto 80-31396-6	700'563.95	4'532.49
1002	Bank	472'166.90	46'131.42
1002.00	ZKB, Affoltern a. A., Kt-Krt. 1121-0809.513	193'078.88	972.55
1002.01	Clientis Sparcassa 1816, Hort	277'094.63	27'539.88
1002.01	Clientis Sparcassa 1816, Elternrat	1'993.39	17'618.99
1004	Debit- und Kreditkarten	2'438.58	2'228.03
1004.00	Maestro-Karte/Kreditkarten		
1004.01	Postcard		
1004.10	Prepaid-Karte Schulverwaltung	1'137.13	891.23
1004.11	Prepaid-Karte Bibliothek	1.80	1.80
1004.12	Prepaid-Karte Liegenschaften	393.95	0.00
1004.13	Prepaid-Karte Hort	905.70	1'335.00
101	Forderungen	2'357'765.72	2'363'021.89
1010	Forderungen aus Lieferungen und Leistungen gegenüber Dritten	9'148.25	10'359.35
1010.00	Forderungen Sammelkonto FD	3'336.00	4'510.00
1010.01	Forderungen übrige (manuelle Sollstellung)	5'812.25	5'849.35
1010.08	Forderungen Abklärungskonto		
1010.15	Forderungen aus Altsystem FD		
1011	Kontokorrente mit Dritten		233'270.20
1011.00	Kontokorrent Politische Gemeinde Wettswil		233'270.20
1011.01	Kontokorrent Schulzweckverband Bezirk Affoltern		
1012	Steuerforderungen	2'348'617.47	2'119'392.34
1012.00	Forderungen allgemeine Gemeindesteuern	2'372'340.88	2'140'800.34
1012.09	WB auf Forderungen allgemeine Gemeindesteuern	-23'723.41	-21'408.00
1015	Interne Kontokorrente		
1015.30	Abrechnungkonto Lohn (negative Auszahlung)		
104	Aktive Rechnungsabgrenzungen	300.00	33'138.79

1041	Sach- und übriger Betriebsaufwand		33'138.79
1041.00	Rechnungsabgrenzung Sach- und übriger Betriebsaufwand		33'138.79
1045	Übriger betrieblicher Ertrag	300.00	
1045.00	Rechnungsabgrenzung übriger betrieblicher Ertrag	300.00	
106	Vorräte und angefangene Arbeiten	69'694.00	75'292.00
1061	Roh- und Hilfsmaterial	69'694.00	75'292.00
1061.00	Vorräte Heizöl	69'694.00	75'292.00
108	Sachanlagen FV	1'624'700.00	1'624'700.00
1080	Grundstücke FV	1'624'700.00	1'624'700.00
1080.00	Grundstücke FV	1'624'700.00	1'624'700.00
14	Verwaltungsvermögen	13'792'136.77	13'488'572.27
140	Sachanlagen VV	13'773'262.55	13'471'417.25
1400	Grundstücke VV	1'859'100.00	1'859'100.00
1400.00	Grundstücke allgemeiner Haushalt	1'859'100.00	1'859'100.00
1403	Übrige Tiefbauten	1'701'484.15	1'675'703.10
1403.00	Tiefbauten	3'417'995.37	3'509'995.37
1403.09	WB Tiefbauten	-1'716'511.22	-1'834'292.27
1404	Hochbauten	10'111'872.15	9'789'280.30
1404.00	Hochbauten	22'518'785.08	22'989'474.08
1404.09	WB Hochbauten	-12'406'912.93	-13'200'193.78
1406	Mobilien VV	90'607.50	110'394.35
1406.00	Mobilien	2'358'934.61	2'446'106.26
1406.09	WB Mobilien	-2'268'327.11	-2'335'711.91
1407	Anlagen im Bau VV	10'198.75	36'939.50
1407.04	Anlagen im Bau Hochbauten	10'198.75	36'939.50
1409	Übrige Sachanlagen		
1409.00	Übrige Sachanlagen		
1409.09	WB Übrige Sachanlagen		
142	Immaterielle Anlagen	3'438.40	1'719.20
1420	Software	3'438.40	1'719.20
1420.00	Software	8'596.10	8'596.10
1420.09	WB Software	-5'157.70	-6'876.90
145	Beteiligungen, Grundkapitalien	15'435.82	15'435.82
1452	Beteiligungen an Gemeinden und Gemeindezweckverbände	15'435.82	15'435.82
1452.00	Beteiligungen an Gemeinden und Gemeindezweckverbände	15'435.82	15'435.82

Passiven		01.01.2025	31.12.2025
2	Passiven	-19'024'192.37	-17'641'469.44
20	Fremdkapital	-8'616'455.91	-6'837'300.20
200	Laufende Verbindlichkeiten	-4'536'218.31	-2'736'838.95
2000	Laufende Verbindlichkeiten aus Lieferungen und Leistungen von Dritten	-1'142'931.60	-1'375'572.52
2000.00	Kreditoren Sammelkonto	-1'050'672.71	-1'254'432.12
2000.01	Kreditoren übrige (manuell)	-91'522.84	-119'475.80
2000.08	Kreditoren Abklärungskonto		
2000.10	Sozialversicherungen (AHV/ALV/FAK)		
2000.11	Personalvorsorgeeinrichtung BVK		-850.20
2000.12	Kranken- und Unfallversicherungen		
2000.13	Quellensteuern	-736.05	-814.40
2001	Kontokorrente mit Dritten	-2'541'455.92	-8'256.05
2001.00	Kontokorrent Politische Gemeinde Wettswil	-2'528'662.68	0.00
2001.01	Kontokorrent Schulzweckverband Bezirk Affoltern	-12'793.24	-8'256.05
2002	Steuern	-488'806.94	-988'509.98
2002.00	Verpflichtungen aus allgemeinen Gemeindesteuern	-488'806.94	-988'509.98
2004	Transferverbindlichkeiten	-343'615.40	-342'693.00
2004.00	Transferverbindlichkeiten Erfolgsrechnung	-343'615.40	-342'693.00
2005	Interne Kontokorrente	-2'510.20	-3'909.15
2005.30	Abrechnungskonto Lohn		
2005.31	Abrechnungskonto Lohnzahlungen		
2005.40	Abrechnungskonto Kreditoren		
2005.41	Abrechnungskonto Debitoren		
2005.42	Abrechnungskonto Versicherungsleistungen	-2'510.20	-3'909.15
2005.43	Abrechnungskonto ESR-Fehler		
2006	Depotgelder und Kautionen	-16'898.25	-17'898.25
2006.00	Schlüsseldepots	-16'898.25	-17'898.25
204	Passive Rechnungsabgrenzungen	-119'804.55	-126'921.25
2040	Personalaufwand		
2040	Rechnungsabgrenzung Personalaufwand		
2044	Finanzaufwand / Finanzertrag	2'830.45	-200.00
2044.00	Rechnungsabgrenzung Finanzaufwand / Finanzertrag	2'830.45	-200.00
2045	Übriger betrieblicher Ertrag	-122'635.00	-126'721.25
2045.00	Rechnungsabgrenzung übriger betrieblicher Ertrag	-122'635.00	-126'721.25
2046	Passive RA Investitionsrechnung		
2046.00	Passive RA Investitionsrechnung		
205	Kurzfristige Rückstellungen	-1'334'024.00	-2'603'561.05
2050	Kurzfristige Rückstellungen aus Mehrleistungen des Personals	-47'195.00	-36'973.05

2050.00	Kurzfristige Rückstellungen aus Mehrleistungen des Personals	-47'195.00	-36'973.05
2059	Übrige kurzfristige Rückstellungen	-1'286'829.00	-2'566'588.00
2059.20	Kurzfristige Rückstellungen Finanz- und Lastenausgleich	-1'286'829.00	-2'566'588.00
208	Langfristige Rückstellungen	-2'626'409.05	-1'369'978.95
2089	Übrige langfristige Rückstellungen der Erfolgsrechnung	-2'626'409.05	-1'369'978.95
2089.20	Langfristige Rückstellungen Finanz- und Lastenausgleich	-2'626'409.05	-1'369'978.95
29	Eigenkapital	-10'407'736.46	-10'804'169.24
299	Bilanzüberschuss/-fehlbetrag	-10'407'736.46	-10'804'169.24
2990	Jahresergebnis	-428'411.60	-396'432.78
2990.00	Jahresergebnis	-428'411.60	-396'432.78
2999	Kumulierte Ergebnisse der Vorjahre	-9'979'324.86	-10'407'736.46
2999.00	Kumulierte Ergebnisse der Vorjahre	-9'979'324.86	-10'407'736.46