

Güxli



Die Schülerzeitung der Primarschule Wettswil

PRIMARSCHULE
WETTSWIL

**AUSGABE 5
FEBRUAR 2018**



Leckere Tassenkuchenrezepte auf Seite 15

Rückblick auf das Schulhausfest auf Seite 4 und 5

Die Gewinner des Geschichtenwettbewerbs auf Seite 3

Achtung Tieralarm!! Tiger und Katzen auf Seite 10 und 11



INHALTSVERZEICHNIS



Gewinner Geschichtenwettbewerb	3
Rückblick auf die Schulhauseinweihung	4-5
Rätsel und Ausmalbild	6-7
Leichtathletikrekorde	8
Torwart vs. Torwart	9
Katzen	10
Tiger	11
Tolle Bücher	12
Story Cubes Geschichte	13
Moussaka Rezept	14
Tassenkuchenrezepte	15
Schokoladenlippenstift	16
Smarties Guetzli	17
Knete selber machen	18
Kawaii Anleitung / Lösungen	19
Witze	20

Liebe Kinder

Hier kommt das neue Güxli vom Februar 2018. In dieser Ausgabe bekommt ihr ein exklusives Menu serviert: Bulgarisches Moussaka und zum Dessert gibt es leckere Smarties-Guetzli und Tassenkuchen. Ihr könnt viel über Tiere lernen und ihr erfahrt auf den Seiten 8 und 9 spannende Facts zum Thema Sport. Ausserdem gibt es verschiedene Anleitungen, die ihr nachmachen könnt.

Viel Spass beim Lesen!

Euer Redaktionsteam



Redaktion Unterstufe:
Joy, Louisa, Loris, Cyrill, Lara,
Antonia, Arun, Timo



Redaktion Mittelstufe:
Géraldine, Anna, Michele, Norah,
Adriana, Seraina, Fabio, Elias

Wie viele Kawaiis
findest du im Güxli?
Lösung auf Seite 19.



Impressum

Güxli - Die Schülerzeitung der Primarschule Wettswil Herausgeberin: Primarschule Wettswil

Auflage: 590 Exemplare Februar 2018 Redaktionsleitung: Andrea Bachmann (Lernclub) Druck: Käser Druck AG, Stallikon

GESCHICHTENWETTBEWERB: DIE GEWINNER

Danke für die tollen Geschichten. Die Preise wurden bereits verteilt und die Gewinner-Geschichte könnt ihr hier lesen.

4. **Platz:** Sophia, 2. Klasse Huber
3. **Platz:** Adriana, 4. Klasse Hartmann
2. **Platz:** Sofie, 5. Klasse Suter
1. **Platz:** Cedrik, 5. Klasse Steiner



Alessia, 5. Klasse Gorgati

Eine halbe Woche mit Linn, Mau und Pfote

Auf einen Bauernhof kam der Hund namens Pfote aufgeregt zur Katze namens Mau.

«Ein neues Fohlen kommt zur Welt!» - «Was? Ein neues Fohlen? Nichts wie hin», sagte die Katze Mau. Sie rannten zum Stall, aber das Fohlen war noch nicht da. «Jetzt müssen wir warten», sagte Pfote.

Eine halbe Stunde später war das Fohlen da. «Juhu, es ist da», sagte Mau. «Wer ist die Mutter?», fragte Pfote. «Ich glaube, Lilliane», erklärte Mau. Sie schauten sich das Fohlen an.

«Oh, es ist süß, aber wie soll es heissen?», fragte Pfote. «Linn», sagte Lilliane.

In diesem Moment erschrak das Fohlen sehr...

...es rannte aus dem Stall. Mau und Pfote rannten ihm hinterher. Auf einer Wiese neben dem Reiterhof sahen sie, wie Linn verzweifelt etwas suchte. Sie fragten Linn: «Suchst du etwas?» – «Ja», erwiderte Linn traurig. «Was suchst du denn?», fragte Pfote. Linn antwortete: «Meine Mutter.» - «Komm zuerst mal in den Stall zurück.»

Als sie dort ankamen, hörten sie ein lautes Wiehern. Linn rief plötzlich: «Meine Mutter!» Linn rannte schnell zu ihrer Mutter. Linns Mutter fragte: «Wo warst du? Ich habe dich gesucht und ...» Etwas quietschte.

«Was war das?» Mau blickte Pfote komisch an. «Ich glaube, wir haben neue Gäste! Mau, geh du schnell schauen.» Nach fünf Minuten kam Mau zurück. «Es ist ein Mädchen, ich glaube, sie heisst Marla. Cool.»

Später, also einen Tag später, kam Marla zu Linn, tätschelte ihren Hals und umarmte sie. «Hallo, ab jetzt bist du für eine halbe Woche mein Pony, okay?» Linn gab ein lautes Wiehern von sich.

Am nächsten Tag trainierte Linn für einen Wettkampf. Es dauerte noch zwei Tage bis der Wettkampf stattfand. Die restlichen zwei Tage verbrachten sie mit üben.

Als Mau am Wettkampftag die schlimme Nachricht hörte, tat sie alles um zu helfen. Plötzlich hörte sie jemanden rufen: «Oh nein, Linn ist krank!» Marla kam, sah Linn und rief: «Wir brauchen einen Tierarzt!» - «Der sollte gleich kommen», rief jemand. Zehn Minuten später kam der Tierarzt und pflegte Linn. Linn gewann das Turnier und befreundete sich mit Felix, einem anderen Pony. Linn, Marla und Felix erlebten in den Ferien sehr tolle Abenteuer.

von Cedrik, 6. Klasse Wetli

Rückblick: Schulhauseinweihung 2017

Es war ein tolles Fest am 28. Oktober 2017. Es gab so viel zu sehen und zu erleben. Wir zeigen euch hier ein paar Bilder, die wir am Fest gemacht haben.

Interview mit Andrew Bond

Wie haben Sie sich gefühlt vor dem Auftritt?

Ich habe mich sehr gefreut.

Was ist ihr Lieblingslied?

Das Lied «De Herbscht isch mini Lieblingsziit».

Mögen Sie lieber Rock oder Klassik?


Ich mag lieber Rock.

Wie viele Zuschauer sind Ihr Rekord an einem Livekonzert?

8'500 Zuschauer.

Wie waren wir als Publikum?

Ihr seid ein super Publikum gewesen!



Die **Strassenkünstler** haben mit einer atemberaubenden Show die Zuschauer begeistert.



COOL!

John Lennon war live bei der **Talentshow** dabei, er sang für uns «Yesterday».



Bei **Spiel & Spass** konnte man sein Glück versuchen und tolle Preise gewinnen.



FUN!





Unsere **Siedlungen** bestanden aus Keksen und Zuckerguss. Am Schluss durften wir sie aufessen!

Der **Flohmarkt** brachte 1'010 Fr. für die Sunshine School. Lego und Bobbycars waren der Renner.



Die **Piñata** musste viel aushalten. Am Schluss regnete es Süßigkeiten.

Wir sind sehr dankbar für alle Spenden. Insgesamt kamen **6500 Franken** für die **Sunshine School** zusammen. Danke!





Die **Stomp**aufführung war ein voller Erfolg und bot eine spektakuläre Show.

Wow! Ein ganzer Zoo voller **Origami**-Pfaue war ja plötzlich in Herr Steiners Schulzimmer!



Bei den **Skulpturen** wurde heiss gearbeitet. Super schön geworden!

Leuchtende **Kartonhäuser** aus dem Kindergarten.









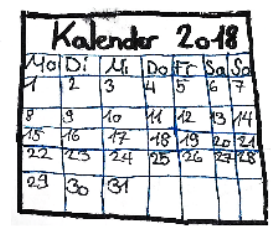
RÄTSEL






Finde die 10 Unterschiede:



Fülle das Kreuzworträtsel aus:





5  4  3  2  1 

8  8 

9  11  7  10  6 

The crossword puzzle grid is shown with numbers 1 through 11 indicating the starting positions for the words.

Finde den Weg zum Fisch!



Norah & Michele, 5. Klasse Suter

Ausmalbild



Leichtathletikrekorde

Wir zeigen euch auf dieser Seite coole Leichtathletikrekorde. Einer davon wurde in Zürich aufgestellt!
Eine Athletin und ein Athlet halten sogar je zwei Rekorde!



Hochsprung:



Männer:
Javier Sotomayor 2,45m
(1993 in Salamanca)



Frauen:
Stefka Kostinowa 2,09m
(1987 in Rom)

Weitsprung:



Männer:
Mike Powell 8,95m
(1991 in Tokio)



Frauen:
Galina Tschistjakowa 7,52 m
(1988 in Leningrad)

100 Meter:



Männer:
Usain Bolt 9,58s
(2009 in Berlin)



Frauen:
Florence Griffith-Joyner
10,49s
(1988 in Indianapolis)

200 Meter:



Männer:
Usain Bolt 19,19s
(2009 in Berlin)



Frauen:
Florence Griffith-Joyner
21,34s
(1988 in Seoul)

Stabhochsprung:



Männer:
Renaud Lavillenie 6,16m
(2014 in Donezk)



Frauen:
Jelena Issinbajewa 5,06 m
(2009 in Zürich)

Dreisprung:



Männer:
Jonathan Edwards 18,29m
(1995 in Göteborg)



Frauen:
Inessa Krawez 15,50m
(1995 in Göteborg)

Jan Oblak VS Ter Stegen

Name: Jan Oblak
 Geburtstag: 7.1.1993
 Position: Torwart
 Grösse: 189 cm
 Unterschrift:



Name: Marc André Ter Stegen
 Geburtstag: 30.4.1992
 Position: Torwart
 Grösse: 187 cm
 Unterschrift:



Gewonnene Titel:

- Mannschaft der Saison der UEFA Champions League 2015/16 und 2016/17
- Trofeo Zamora 2015/16 und 2016/17
- Mannschaft der Spanischen Liga 2015/16
- Bester Torwart der Spanischen Liga 2015/16
- Spanischer Supercup 2014
- Portugiesische Meisterschaft 2013/14 (Benfica Lissabon)
- Portugiesischer Pokal 2013/14 (Benfica Lissabon)
- Portugiesischer Ligapokal 2013/14 (Benfica Lissabon)
- Bester Torwart der Portugiesischen Liga 2013/14

Das ist die «Team of the Season»
 Karte von Oblak (Fifa 17)



Gewonnene Titel:

- FIFA Konföderationen Pokal 2017
- Copa del Rey 2015/16/17
- Spanischer Super Cup 2016
- Spanische Meisterschaft 2015/16
- FIFA- Klub Weltmeisterschaft 2015
- UEFA Champions League 2015
- UEFA Super Cup 2015
- Kicker Torwart des Jahres 2012
- Fritz- Walter-Medaille in Gold (U-19) 2011
- Fritz-Walter-Medaille in Bronze (U-17) 2009
- U-17 Europa Meister 2009

Das ist die «Team of the Season»
 Karte von Ter Stegen (Fifa 17)



Das sind die beiden Fifa 18 Karten:



Katzen

STECKBRIEF KATZEN

Grösse: 23-25 cm

Länge: ca. 46 cm (ohne Schwanz)

Schlafbedarf: 12-16 h

Gewicht: 3.6 - 4.6 kg

Alter: 12 - 20 Jahre

Die älteste Katze wurde 38 Jahre alt.

Rassen: Kurzhaarkatze, die Siamkatze die normale Hauskatze. Es gibt noch viele andere Rassen z.B. die britische Kurzhaarkatze, aber das wären zu viele, um alle aufzuzählen.

Katzen haben etwa 64 Tage Tragzeit.

Ausserdem können sie im **Dunkeln** sehen. 😊



Katzen sind die beliebtesten Haustiere der Schweiz.



Die britische Kurzhaarkatze ist fast **BLAU!**



Wuff
knurr



Miau
fauch



Katzen wedeln mit dem Schwanz, wenn sie wütend sind und Hunde, wenn sie glücklich sind. Deswegen denken Katzen, wenn Hunde mit dem Schwanz wedeln, dass der Hund angreifen will.

Katzen verstehen sich nicht mit Hunden weil:

Katzen schnurren (ein knurrartiges Geräusch) und Hunde knurren. Aber Katzen schnurren, wenn sie glücklich sind und Hunde knurren, wenn sie wütend sind. Also denken Hunde, wenn Katzen schnurren, dass sie angreifen wollen.

Der Tiger

Der Tiger kann bis zu 300 Kilo schwer werden.

STECKBRIEF

Grösse: Der Tiger kann bis zu vier Meter lang und 1,20 Meter hoch werden.

Nahrung: Wasserbüffel, Pferdehirsche, Axishirsche, Pfauen, Antilopen, Frösche und in der schlimmsten Hungersnot sogar Insekten.

Der Tiger kann bis zu 36 Kilo Fleisch in einem Rutsch herunterschlingen. Das ist so viel wie 180 richtig dicke Schnitzel.

Nachwuchs: Die Tigerbabys kommen nach 110 Tagen blind zur Welt, sind aber schon gut behaart.

Spezielle Merkmale: Die meisten Grosskatzen hassen Wasser, mit Ausnahme vom Tiger und dem Jaguar.



Louisa, 3. Klasse

Tolle Bücher



Penny Pepper Alarm auf der Achterbahn

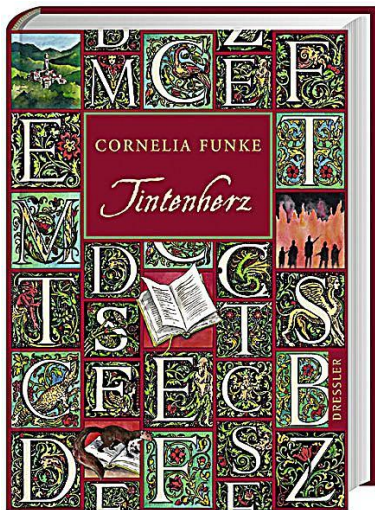
Autorin: Ulrike Rylance

Alles über Penny Pepper. Penny ist 10 Jahre alt. Sie lebt mit ihrer Mama, mit ihrem Papa und ihrem Bruder Tim in der Humbertstrasse 32. Penny ist eine Detektivin. Ihre Oma lebt auch noch, aber nicht im selben Haus. Penny und ihre Freundinnen sehen einen Rummelplatz. Sie wollen natürlich auf dem Rummel, aber sie haben kein Geld! Dann sehen sie einen seltsamen Mann, Herr Merkmann. Er geht ins Haus von Pennys Oma. Wie die Geschichte weiter geht, könnt ihr selber lesen.

Das Buch gefällt mir, weil es sehr spannend ist und es ist wie Gregs Tagebuch, einfach für Mädels.



Joy



Tintenherz

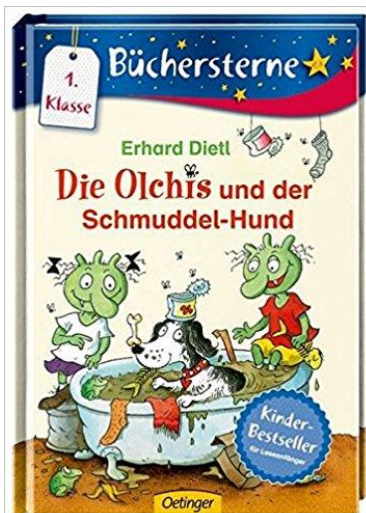
Autorin: Cornelia Funke

Im Buch geht es um Meggie, deren Vater ein Buchbinder ist. Die beiden müssen sehr viel reisen, da Meggies Vater auch alten Büchern neue Einbände gibt. Als an einem Abend ein Mann plötzlich auftaucht und ihnen sagt, dass sie weg müssen, ist Meggie schockiert. Sie gehen zu ihrer Tante Elinor. An einem Abend sind plötzlich vier Männer bei Elinor und wollen ein bestimmtes Buch und Meggies Vater mitnehmen. Ihr Vater geht mit ihnen. Meggie und Elinor gehen ihnen hinterher. Als sie dann rausfinden, dass die Männer und ihr Herr aus einem Buch stammen, wird es erst recht spannend, denn Meggies Vater hat eine besondere Fähigkeit... Mehr verrate ich euch natürlich nicht, denn wenn ihr jetzt neugierig geworden seid, könnt ihr es selber lesen. 😊

Ich habe dieses Buch ausgesucht, weil es ein spannendes und cooles Buch ist.



Anna



Die Olchis und der Schmuttel-Hund

Autor: Erhard Dietl

Die Olchis leben auf einem Müllberg. Ihr Lieblingsessen sind Veloreifen mit Öl und alles mögliche. Sie lieben Matsch. Die Olchis haben 50 Hunde gehabt. Die sind alle weggelaufen. Einer kommt sauber zurück. So einen sauberen Hund haben sie noch nie gesehen. Sie baden ihn im Matsch, weil es ihnen langweilig ist.

Ich finde das Buch toll, weil es lustig ist.



Loris

Story Cubes Geschichte



Der Schatz



Es war einmal eine schöne Welt. Da hatte es einen Menschen. Der hatte viel Sport gemacht. Er hiess Sebastian. Er hatte einen Oktopus namens Marco und eine Schildkröte namens Lara. Sie lebten in Wettswil.


Dann war Sebastian wütend weil sein Lieblings-T-Shirt draussen im Garten hing. Plötzlich hatte er eine Schatzkarte gefunden von einem echten Piraten. Der Pirat hatte einen Schlüssel. Sebastian hatte die Knochen gefunden vom Piraten und auch den Schlüssel. Sebastian nahm Marco und Lara aus ihrem Käfig raus und sie gingen weg. Sebastian nahm seine Schatzkarte mit einem Berg drauf mit.

Sie kamen zum Berg. Sie kletterten über den Berg und dann mussten sie nur noch eine Kurve machen. Dann kamen sie beim Schatz an. Sie nahmen den Schatz. Es waren lauter alte Schlüssel. Sie kletterten wieder über den Berg, Sebastian und Marco und Lara. Sie kamen zu einer Tür, wo viele Türen hinter einander waren. Für die Türen waren die Schlüssel.

Sie gingen wieder nach Hause. Es regnete und es gab einen echten Regenbogen. Das war ein schönes Abenteuer.



Ende



Lara, 2. Klasse Huber

Moussaka Rezept

Zutaten:

- 2 EL Olivenöl
- 2 Zwiebeln, fein gehackt
- 500g Hackfleisch
- 1 Dose Tomaten, geschält
- Salz und Pfeffer, zum Abschmecken
- 600g Kartoffeln, geschält, in kleinen Würfeln
- 2 EL Mehl
- 1 Tasse Milch
- 200g Gratinkäse
- 1 Eigelb



Das ist das bulgarische Rezept von meiner Mutter und meiner Oma.

1



Olivenöl in einer Pfanne erhitzen. Darin Zwiebeln (fein gehackt) andünsten, bis sie leicht gebräunt sind. Das Hackfleisch darin krümelig anbraten.

2



Die Schältomaten, dazugeben und alles fünf Minuten köcheln lassen und eine Tasse Wasser hinzufügen. Mit Salz und Pfeffer abschmecken. Die Kartoffeln in kleine Würfelchen schneiden, dazugeben und zwei Minuten kochen lassen.

3



Alles in eine Gratinform füllen und mit Wasser bedecken. 30 Minuten im Ofen backen lassen bei 240 Grad. In dieser Zeit Bechamelsauce vorbereiten: Mehl anschwitzen, nach und nach mit Milch ablöschen und unter Rühren aufkochen. Eigelb und Gratin dazugeben.

4



Die Mischung auf das fertiggebackene Moussaka gleichmässig verteilen. Noch 10 Minuten backen bis es goldbraun wird.

5



En Guete!

Tassenkuchen Rezepte

Für beide Rezepte benötigst du eine Tasse mit 250 bis 300 ml Fassungsvermögen. ☺

Chocolate Chip Tassenkuchen

1. Zutaten:

- 2 EL geschmolzene Butter
- 2 EL Zucker
- 1 Ei
- 5 EL Mehl
- ½ TL Backpulver
- 2 EL Schokostückli



Zubereitung:

- 2. Butter mit Zucker vermischen und danach das Ei dazugeben und rühren.
- 3. Nun das Mehl mit dem Backpulver in den Becher geben.
- 4. Zum Schluss noch die Schokostückli untermischen.
- 5. Für 2 Minuten bei 600 Watt in die Mikrowelle geben.
- 6. Dann herausnehmen und genießen!

Nutella Tassenkuchen

1. Zutaten:

- 2 ½ EL geschmolzene Butter
- 2 EL Nutella
- 2 EL Zucker
- 1 Ei
- 5 EL Mehl
- ½ TL Backpulver
- 1 TL Schokostückli
- 1 EL bunte Streusel



Zubereitung:

- 2. Butter mit Nutella verrühren und für 30 Sekunden in die Mikrowelle stellen, oder im Topf für ca. 1 Minute erhitzen.
- 3. Danach Zucker und das Ei dazugeben und rühren.
- 4. Nun noch das Mehl, das Backpulver und die Schokostückli beifügen.
- 5. Für 2 Minuten bei 600 Watt in der Mikrowelle backen.
- 6. Herausnehmen, mit den Streuseln dekorieren und genießen!

Info:
Leider kann man die Tassenkuchen nicht im Backofen machen. Ich habe es auch im Backofen probiert, aber es hat nicht funktioniert.



Schokoladenlippenstift

Schokoladen DIY

Du brauchst:
Pfanne
Schüssel
20g Schokolade
Kelle
Strohalm
sauberen EOS



Ich zeige euch einen Lippenbalsam, der mit Schokolade gefüllt ist. Damit kannst du in der Schule heimlich Schokolade essen oder einen Spass mit einem Freund machen. Ich habe dafür einen leeren EOS Stift genommen.



1. Du nimmst ca. 20g weisse Schokolade.
oder die Sorte deiner Wahl.
Schmelze die Schokolade im Wasserbad.



2. Achtung! Sobald die Schokolade geschmolzen ist, musst du sie abkühlen lassen, sonst verbrennst du dir die Zunge.



3. Nimm den EOS auseinander, dann solltest du 3 Teile haben. Wasche ihn gründlich aus, aber ohne Seife, das beeinflusst den Geschmack. Setze das Gitter in den Deckel!



4. Ich hatte kein Löffel im Lernclub.☺
Darum habe ich mit einem Strohhalm die Schokolade reingesogen und dann rausgepustet. Achtung: Nur den Deckel füllen!



5. Dann muss das Ganze in den Tiefkühler für ca. 50min.



6. Nimm den EOS aus dem Gefrierfach.



7. Schraube den EOS zusammen bis es klickt.



8. Da ist dein EOS. En Guete!
☺



SMARTIES GUETZLI

1) Zutaten:

100g Butter, weich
80g Zucker
1 Prise Salz
1 frisches Ei
80g Schokoladenpulver
200g Mehl
ca. 340g Smarties
wenig Mehl zum Auswallen

Und so wird es gemacht:

2) Butter in eine Schüssel geben, Zucker und Salz darunter rühren. 3) Ei begeben, weiter rühren bis die Masse heller ist. 4) Schokoladenpulver und Mehl mischen, begeben, rasch zu einem Teig zusammenfügen. 5) Teig flach drücken, zugedeckt ca. 2 Stunden kühl stellen. 6) Teig portionenweise auf wenig Mehl ca. 4 mm dick auswallen. 7) Mit einer Guetzliform Guetzli ausstechen. Guetzli auf ein mit Backpapier belegtes Blech legen. 8) Smarties auf Guetzli verteilen, etwas andrücken. Guetzli ca. 15 Min. kühl stellen. Backen: ca. 5 Min. in der Mitte des auf 200 Grad vorgeheizten Ofens. 9) Herausnehmen, auf einem Gitter auskühlen. Mit dem restlichen Teig gleich verfahren.

VIEL SPASS!



Knete selber machen

Schlumpfknete

Achtung! Nicht essbar! Nicht geeignet für Kinder unter fünf Jahren.



Du benötigst: Maisstärke, Haar Conditioner (z.B. aus der Migros), blaue Lebensmittelfarbe, einen Teelöffel (TL) und einen Becher.



Man braucht doppelt so viel Maisstärke wie Conditioner. Ich habe 2 TL Maisstärke und 1 TL Conditioner genommen.



Hier habe ich ein TL Conditioner in den Becher rein getan.



Wenn ihr jetzt schon die Maisstärke und den Conditioner rein getan habt, dann könnt ihr auch noch die Lebensmittelfarbe dazu geben.



Dann alles gut durchmischen und wenn ihr denkt, dass er ein bisschen zusammenhält, könnt ihr es mal rausnehmen.



Dann in den Händen gut kneten und schon ist eure Knete fertig. 😊

Leimi Sleimy



Du brauchst: lösungsmittelfreien Leim, Flüssigwaschmittel, Lebensmittelfarbe, ein Gefäß und etwas zum umrühren.



Gib den Leim in dein Gefäß.



Dann gibst du ein paar Tropfen Lebensmittelfarbe dazu und rührst gut um.



Jetzt gibst du WENIGE Tropfen Waschmittel dazu und mischt alles gut durch.



Nach und nach gibst du immer wieder ein paar Tropfen Waschmittel dazu. Nun mischst du alles zusammen, bis es Fäden zieht.



Dann nimmst du den Slime raus und knetest ihn gut durch. Wenn er zu fest klebt, gibst du noch ein paar Tropfen Waschmittel an deine Hände.

Achtung: Knete immer luftdicht verpackt aufbewahren, sonst trocknet sie aus!

Viel Spass! 😊

Kawaii

Auf dieser Seite zeigen wir euch, wie man ein Kawaii zeichnet. Kawaiis sind Lebensmittel, Gegenstände oder Tiere mit grossen Glupschaugen und einem Mund. Sie kommen ursprünglich aus Japan. Kawaii heisst auf Japanisch «niedlich».

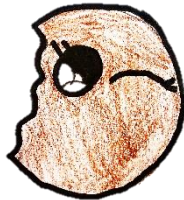


Cookie

1. Zuerst zeichnest du einen Halbkreis.



2. Danach eine gewellte Linie und ein Auge (Wimpern freiwillig).



3. Dann zeichnest du auf der anderen Seite einen kleinen Bogen. Zum Schluss machst du einen Mund nach Wahl, und wenn du willst, kannst du noch Flecken zeichnen.




Fertig!

Coca Cola Dose

1. Zuerst zeichnet man ein Rechteck und danach noch zwei Bogen für die Öffnung.



2. Dann schreibt man Coca Cola (doppelte Schrift freiwillig).



3. Man zeichnet danach die Augen: Runde Augen, dann einen Halbkreis hinein und zum Schluss noch einen kleinen Kreis.



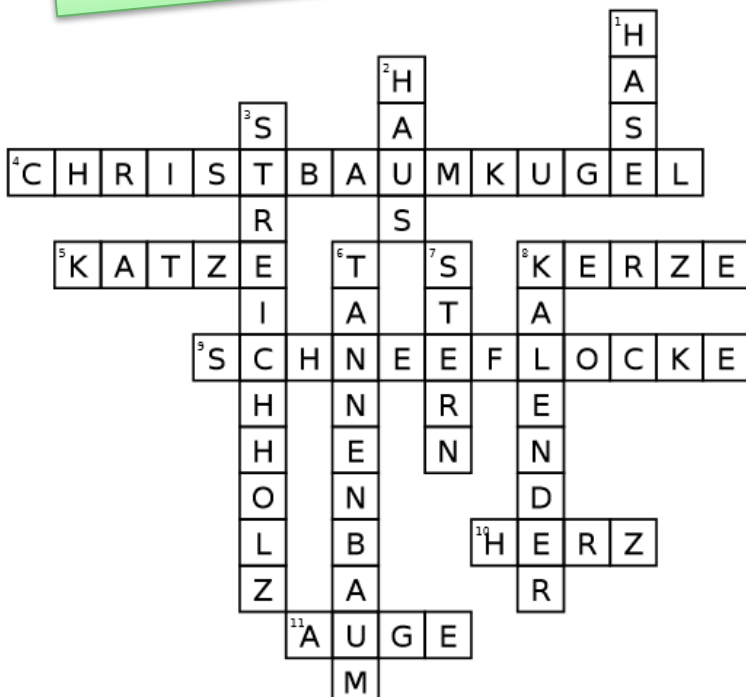
4. Dann den Mund zeichnen und die Dose rot und silbern ausmalen.



Fertig!

Louisa und Antonia

Lösungen



Lösung: Finde den Weg zum Fisch.
Es ist der Weg C.

Lösung Kawaii: Es sind 17 Kawaii im Gxli versteckt.
Die Kawaii-Anleitung zählt nicht.

Norah & Michele & Louisa



Witze



Wie kommen zwei Nilpferde in einem Kühlschrank?

Eins unten, eins oben.

Wie kommen drei Elefanten in einem Kühlschrank?

Nilpferde raus, einer oben, einer in der Mitte, einer unten.

Wie merkt man, dass zwei Nilpferde in einem Kühlschrank waren?

An den Fussabdrücken in der Butter.



Ein Hase geht ins Wirtshaus. Die Serviertochter fragt, was er bestellen möchte. Der Hase meint: «Bitte ein Jägerschnitzel.»

Eine Dame beschwert sich im Bus bei Tim:

«Nehmen sie ihren Hund da weg.

Ich spüre schon die Flöhe an meinem Bein!»

Tim: «Rex, hierher, die Dame hat Flöhe!»



Kommt ein Frosch zum Bäcker: «Zehn Brötchen, du Idiot!» - «Das ist ja eine Unverschämtheit!», sagt der Bäcker, gibt ihm die Brötchen aber trotzdem. Tags darauf kommt der Frosch wieder: «Zehn Brötchen, du Idiot!» Darauf der Bäcker: «Hör mal gut zu, wenn du das nochmal sagst, nagle ich dich an die Wand!» Zwei Tage später kommt der Frosch wieder: «Hast du einen Hammer?» - «Nö.» - «Hast du Nägel?» - «Nö.» - «Dann her mit den Brötchen, du Idiot!»



Was sagt ein Schlumpf, wenn er den Kopf anstösst? «Oje, nein, schon wieder ein blauer Fleck...»

Was ist rot und liegt in der Sonne?

Eine Kartoffel mit Sonnenbrand!

Was ist braun und fährt einen verschneiten Hang hinunter?

Ein Snowbröt.



Warum streuen die Ostfriesen jeden Abend Pfeffer auf ihren Fernseher?

Damit das Bild schärfer wird!

Fritz Schlau steht stolz vor seinem neuen Fahrrad. Kommt sein Freund Knut vorbei. «Hey Fritz», meint Knut, «hast du auch ein gutes Schloss für das Rad?» - «Na klar, ein Zahlenschloss!», antwortet Fritz zufrieden. «Und ich verrate dir jetzt mal ein Geheimnis: Alle Zahlen sind Fünfen.» - «Das ist aber leicht zu knacken», meint Knut. «Wieso, der Dieb weiss doch nicht in welcher Reihenfolge!»

Chris kommt zu spät zur Schule. Auf dem Flur trifft er die Direktorin. Da sagt sie ernst: «Zehn Minuten zu spät!» «Ich auch, was für ein Zufall!», freut er sich.

Warum fressen weisse Schafe mehr als schwarze Schafe?

Weil es mehr weisse Schafe gibt!

Arun und Loris, 2. Klasse Kuhn